

マンスリーレポート

Monthly Report

2026

6



信用保証で企業の活力・地域の繁栄

宮城県信用保証協会

目次

I	今月の保証概況	1
II	保証の推移	2
III	主要数値の構成	3
1	当期中の保証承諾	3
2	当期中の保証債務残高	4
3	当期中の代位弁済	5

統計表

1	総括表	①
2	部署別保証状況	①
3	業種別保証状況	②
4	金融機関別保証状況	④
5	制度別保証状況	⑥
6	市町村別保証状況	⑦
7	市町村中小企業振興資金保証状況	⑧
8	市町村小企業小口資金保証状況	⑨



マンスリーレポートの統計資料の金額は、四捨五入のため個々の金額と合計欄の金額が一致しない場合があります。また、構成比は小数第二位を四捨五入しているため、個々の構成比の合計が100%にならない場合もあります。

I 今月の保証概況

令和8年5月末日現在

[保証承諾]

5月中の保証承諾は、件数で693件(前年同月比93.6%)、金額で9,033百万円(同97.7%)となり、件数金額ともに前年実績を下回りました。

[保証債務残高]

保証債務残高は、件数で39,826件(同101.5%)、金額で424,267百万円(同98.3%)となり、件数は前年実績を上回りましたが、金額は前年実績を下回りました。

[代位弁済]

代位弁済は、件数で38件(同64.4%)、金額で474百万円(同81.1%)となり、件数金額ともに前年実績を下回りました。

[保証概況]

(単位:件、百万円、%)

	当月中				当期中			
	件数	金額	前年同月比		件数	金額	前年同期比	
			件数	金額			件数	金額
保証申込	692	9,102	93.1	96.6	1,366	18,148	93.0	97.4
保証承諾	693	9,033	93.6	97.7	1,322	17,646	95.5	100.0
保証債務残高	—	—	—	—	39,826	424,267	101.5	98.3
代位弁済(元利)	38	474	64.4	81.1	62	690	61.4	54.0

[借換保証・条件変更(返済緩和)承諾]

(単位:件、百万円、%)

	当月中				当期中			
	件数	金額	前年同月比		件数	金額	前年同期比	
			件数	金額			件数	金額
借換保証	155	2,308	95.1	89.7	283	4,389	97.9	89.9
条件変更	365	5,173	87.3	83.2	891	13,979	101.3	102.2

[経営力強化保証承諾]

認定経営革新等支援機関と連携して中小企業者の事業計画の策定支援等を行い、中小企業者の経営力強化を図るための保証制度

(単位:件、百万円、%)

	当月中				当期中			
	件数	金額	前年同月比		件数	金額	前年同期比	
			件数	金額			件数	金額
経営力強化	8	200	25.0	24.5	14	292	21.5	17.0
うちSN5号	0	0	0	0	0	0	0	0

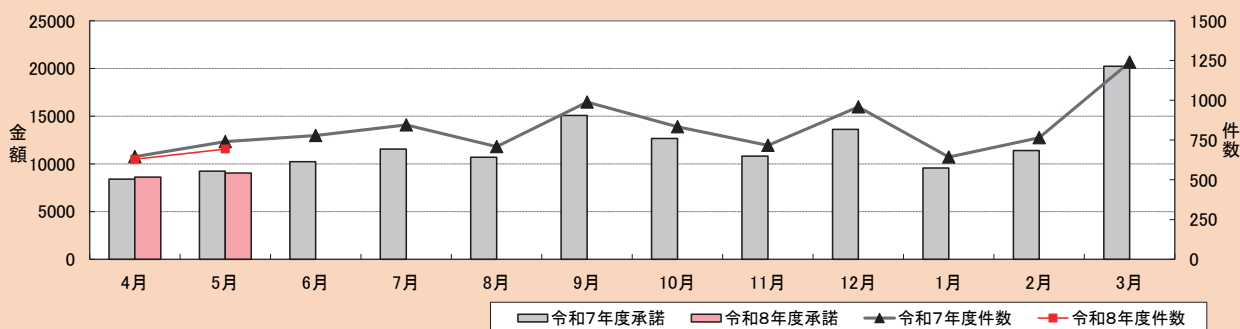
※県・仙台市制度含む

※SNはセーフティネット保証を示す

II 保証の推移

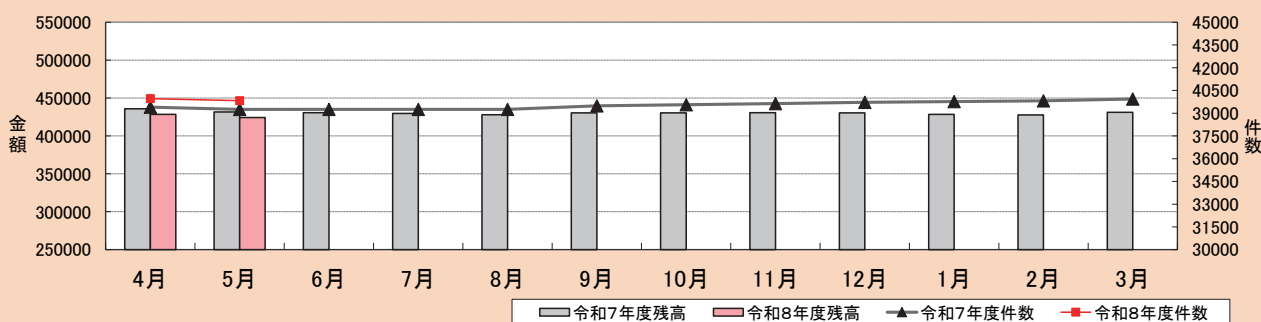
令和8年5月末日現在
(単位:件、百万円、%)

保証承諾実績



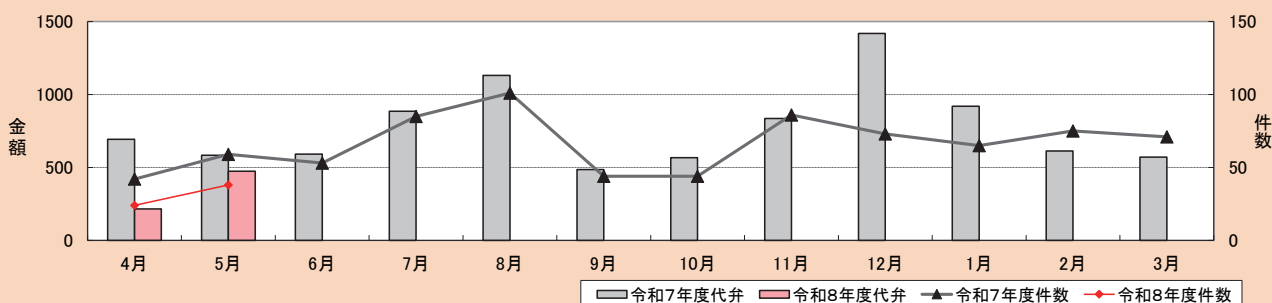
年月	4月	5月	6月	7月	8月	9月	10月	11月	12月	1月	2月	3月
7年度	件数 645	件数 740	件数 778	件数 845	件数 708	件数 989	件数 833	件数 716	件数 958	件数 643	件数 764	件数 1,239
8年度	件数 629	件数 693										
前年比	92.4	74.9	57.6	92.6	119.3	128.1	125.3	112.6	120.8	119.4	111.4	157.9

保証債務残高実績



年月	4月	5月	6月	7月	8月	9月	10月	11月	12月	1月	2月	3月
7年度	金額 435,776	金額 431,748	金額 430,678	金額 429,592	金額 427,919	金額 430,487	金額 430,552	金額 430,732	金額 430,327	金額 428,499	金額 427,782	金額 431,059
8年度	金額 428,563	金額 424,267										
7年度	件数 39,399	件数 39,251	件数 39,259	件数 39,255	件数 39,256	件数 39,483	件数 39,559	件数 39,639	件数 39,715	件数 39,769	件数 39,817	件数 39,938
8年度	件数 39,906	件数 39,826										
前年比	97.1	97.1	96.9	96.3	96.3	96.6	96.9	97.2	97.1	97.5	97.5	98.1

代位弁済実績



年月	4月	5月	6月	7月	8月	9月	10月	11月	12月	1月	2月	3月
7年度	金額 693	金額 584	金額 591	金額 885	金額 1,131	金額 486	金額 567	金額 835	金額 1,418	金額 919	金額 613	金額 571
8年度	金額 216	金額 474										
7年度	件数 42	件数 59	件数 53	件数 85	件数 101	件数 44	件数 44	件数 86	件数 73	件数 65	件数 75	件数 71
8年度	件数 24	件数 38										
前年比	269.3	50.3	78.8	84.6	85.7	64.8	67.3	109.5	106.9	89.9	106.0	71.3

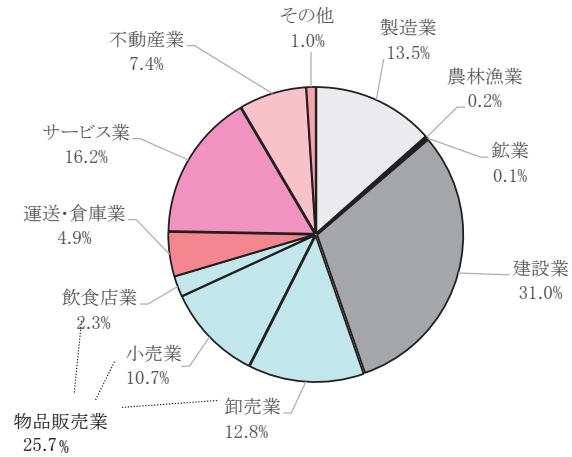
Ⅲ 主要数値の構成

令和8年5月末日現在
(単位:件、千円、%)

1 当期中の保証承諾

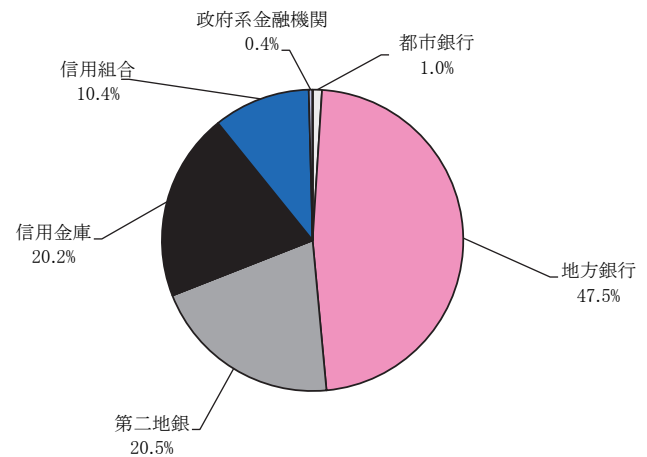
(1) 業種別

業種名	当期中			
	件数	金額	前年比	構成比
製造業	160	2,374,395	93.7	13.5
農林漁業	2	30,000	107.1	0.2
鉱業	2	18,000	33.4	0.1
建設業	433	5,462,585	98.2	31.0
物品販売業	332	4,538,203	107.1	25.7
卸売業	127	2,252,263	113.1	12.8
小売業	144	1,886,310	113.3	10.7
飲食店業	61	399,630	68.8	2.3
運送・倉庫業	57	864,469	132.2	4.9
サービス業	242	2,865,053	86.9	16.2
不動産業	84	1,312,790	111.6	7.4
その他	10	181,000	176.3	1.0
合計	1,322	17,646,494	100.0	100.0



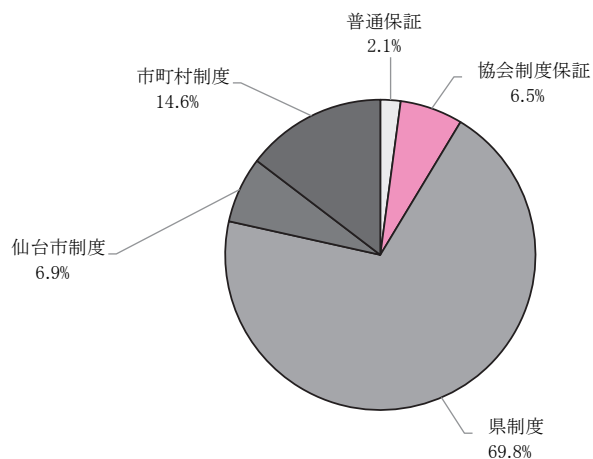
(2) 金融機関別

金融機関名	当期中			
	件数	金額	前年比	構成比
都市銀行	7	176,450	68.9	1.0
地方銀行	513	8,386,934	113.1	47.5
第二地銀	303	3,619,462	81.7	20.5
信託銀行	0	0	-	-
長期信用銀行	0	0	-	-
信用金庫	307	3,556,827	100.2	20.2
信用組合	188	1,835,017	95.1	10.4
政府系金融機関	4	71,804	119.0	0.4
損害保険会社	0	0	-	-
その他金融機関	0	0	-	-
合計	1,322	17,646,494	100.0	100.0



(3) 制度別

制度名	当期中			
	件数	金額	前年比	構成比
普通保証	15	371,980	64.1	2.1
制度保証	1,307	17,274,514	101.2	97.9
協会制度保証	120	1,153,900	94.6	6.5
県制度	803	12,322,304	105.2	69.8
仙台市制度	93	1,215,993	73.9	6.9
市町村制度	291	2,582,318	104.0	14.6
合計	1,322	17,646,494	100.0	100.0

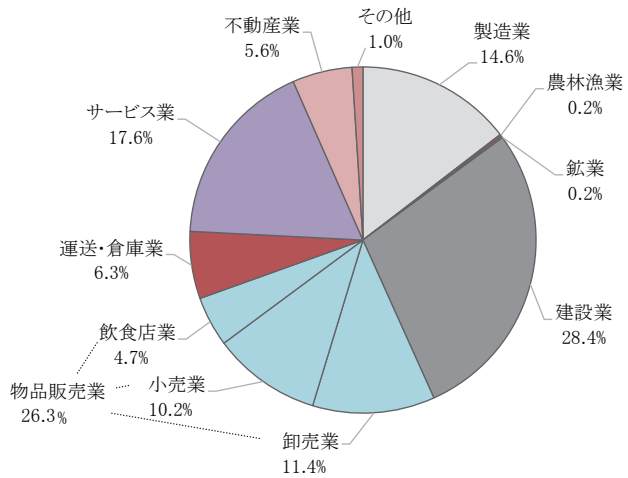


*構成比は小数点第二位で四捨五入しているため、合計が100%にならない場合もあります。

2 当期中の保証債務残高

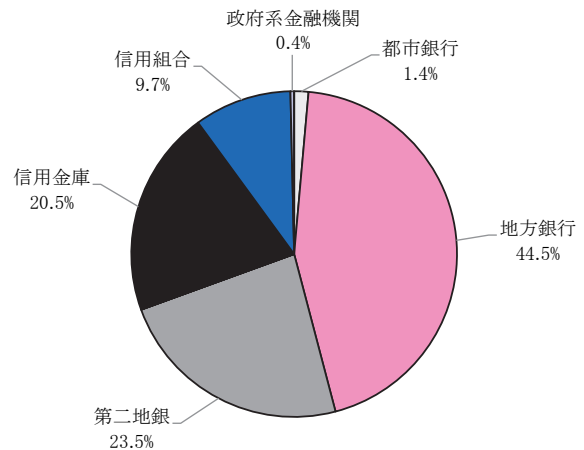
(1) 業種別

業種名	当期中			
	件数	金額	前年比	構成比
製造業	4,804	61,827,463	96.6	14.6
農林漁業	97	836,968	115.9	0.2
鉱業	41	639,577	98.0	0.2
建設業	11,421	120,289,424	99.3	28.4
物品販売業	10,956	111,378,313	97.4	26.3
卸売業	3,569	48,438,875	98.7	11.4
小売業	4,649	43,090,272	97.7	10.2
飲食店業	2,738	19,849,166	93.9	4.7
運送・倉庫業	1,828	26,644,835	96.4	6.3
サービス業	8,075	74,664,407	97.6	17.6
不動産業	2,082	23,718,715	106.0	5.6
その他	522	4,266,899	95.6	1.0
合計	39,826	424,266,601	98.3	100.0



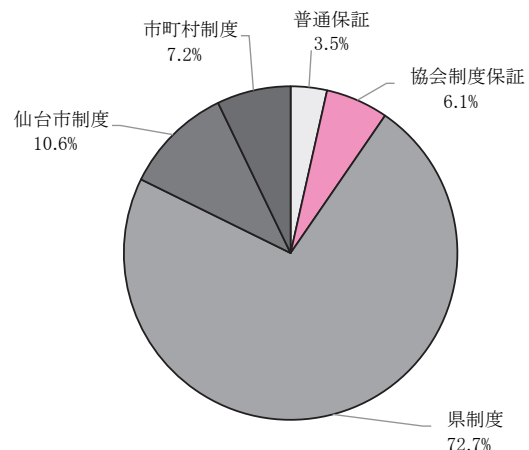
(2) 金融機関別

金融機関名	当期中			
	件数	金額	前年比	構成比
都市銀行	287	6,000,819	91.6	1.4
地方銀行	15,698	188,779,991	97.3	44.5
第二地銀	10,099	99,884,859	100.1	23.5
信託銀行	1	10,450	47.3	0.0
長期信用銀行	0	0	-	-
信用金庫	9,158	86,964,866	98.6	20.5
信用組合	4,447	41,075,690	98.9	9.7
政府系金融機関	135	1,547,506	96.0	0.4
損害保険会社	0	0	-	-
その他金融機関	1	2,420	98.3	0.0
合計	39,826	424,266,601	98.3	100.0



(3) 制度別

制度名	当期中			
	件数	金額	前年比	構成比
普通保証	1,071	14,918,397	99.3	3.5
制度保証	38,755	409,348,204	98.2	96.5
協会制度保証	2,241	25,737,197	105.3	6.1
県制度	26,532	308,440,945	96.8	72.7
仙台市制度	4,294	44,782,696	97.5	10.6
市町村制度	5,688	30,387,366	109.2	7.2
合計	39,826	424,266,601	98.3	100.0

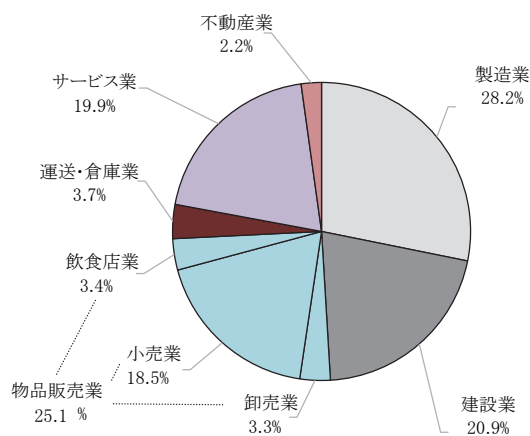


※構成比は小数点第二位で四捨五入しているため、合計が100%にならない場合もあります。

3 当期中の代位弁済

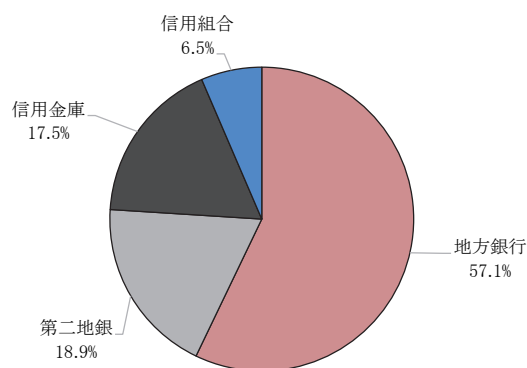
(1) 業種別

業種名	当期中			
	件数	金額	前年比	構成比
製造業	10	194,599	94.4	28.2
農林漁業	0	0	-	-
鉱業	0	0	-	-
建設業	12	144,094	39.7	20.9
物品販売業	17	173,214	27.0	25.1
卸売業	4	22,421	10.1	3.3
小売業	10	127,647	42.5	18.5
飲食店業	3	23,147	19.3	3.4
運送・倉庫業	4	25,330	-	3.7
サービス業	18	137,464	304.1	19.9
不動産業	1	15,037	114.5	2.2
その他	0	0	-	-
合計	62	689,737	54.0	100.0



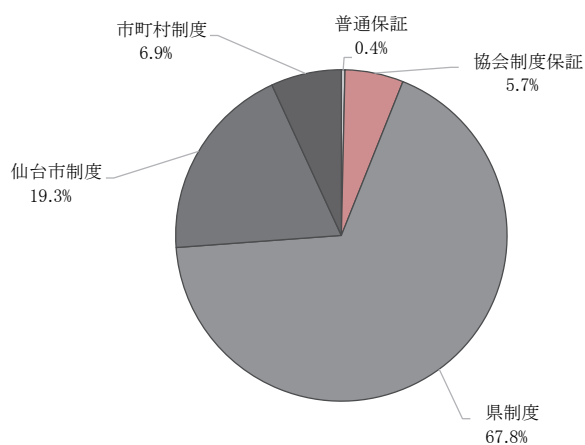
(2) 金融機関別

金融機関名	当期中			
	件数	金額	前年比	構成比
都市銀行	0	0	-	-
地方銀行	29	394,027	54.6	57.1
第二地銀	12	130,208	60.1	18.9
信託銀行	0	0	-	-
長期信用銀行	0	0	-	-
信用金庫	15	120,891	69.6	17.5
信用組合	6	44,611	5,008.3	6.5
政府系金融機関	0	0	-	-
損害保険会社	0	0	-	-
その他金融機関	0	0	-	-
合計	62	689,737	54.0	100.0



(3) 制度別

制度名	当期中			
	件数	金額	前年比	構成比
普通保証	1	2,431	1.8	0.4
制度保証	61	687,306	60.3	99.6
協会制度保証	3	39,369	71.6	5.7
県制度	42	467,477	58.4	67.8
仙台市制度	10	132,979	48.8	19.3
市町村制度	6	47,481	364.3	6.9
合計	62	689,737	54.0	100.0



※構成比は小数点第二位で四捨五入しているため、合計が100%にならない場合があります。

統計表

令和8年5月末現在

1 総括表

令和8年5月末日現在

(単位:件、千円、%)

当 月 中				項 目	当 期 中			
件 数	金 額	前 年 比			件 数	金 額	前 年 比	
		件 数	金 額	件 数			金 額	
				保 証 申 込 期 首 繰 越 当 年 度 中	30	590,444	0.0	0.0
692	9,102,357	93.1	96.6	拒 絶	1,366	18,148,020	93.0	97.4
7	129,290	53.8	128.3	申 込 取 消	14	237,790	56.0	94.0
	0		0.0	査 定 減 額		4,550		19.8
				調 査 中	60	849,630	101.7	120.3
693	9,032,672	93.6	97.7	保 証 承 諾 期 首 繰 越 当 年 度 中	40,260	436,691,613	101.6	98.8
8	92,200	100.0	109.2	保 証 後 取 消	1,322	17,646,494	95.5	100.0
651	11,311,416	89.2	100.9	償 還	17	239,100	130.8	166.9
				代 位 弁 済 (元 金)	1,384	24,494,114	100.9	107.9
				貸 付 報 告 未 着	62	686,509	61.4	54.0
				保 証 債 務 残 高	293	4,651,783	104.6	121.0
				代 期 首 繰 越	39,826	424,266,601	101.5	98.3
38	471,395	64.4	81.1	代 位 弁 済 中	1,009	2,870,349	90.9	91.1
	2,274		70.8	年 元 金	62	686,509	61.4	54.0
38	473,669	64.4	81.1	中 計		3,228		69.7
0	26,878	0.0	95.2	回 収	62	689,737	61.4	54.0
1	3,479	0.0	0.0	償 却	2	31,646	0.0	97.6
				求 償 権 残 高	1	3,479	0.0	0.0
					1,068	3,524,960	88.2	80.2

2 部署別保証状況

[保証承諾]

(単位:件、千円、%)

当 月 中				部 署 名	当 期 中			
件 数	金 額	前 年 比			件 数	金 額	前 年 比	
		件 数	金 額	件 数			金 額	
180	2,228,804	80.7	80.3	本 店 営 業 部	357	4,330,825	84.6	83.4
117	1,447,054	88.6	88.3	保 証 一 課	227	2,729,149	92.7	89.4
63	781,750	69.2	68.8	保 証 二 課	130	1,601,677	73.4	74.9
186	2,711,609	100.5	106.1	仙 台 東 支 店	340	5,125,533	95.0	98.7
114	1,455,116	-	-	保 証 一 課	203	3,055,532	-	-
72	1,256,493	-	-	保 証 二 課	137	2,070,001	-	-
63	734,780	82.9	94.5	白 石 支 店	116	1,482,130	86.6	105.0
116	1,480,424	113.7	123.6	大 崎 支 店	237	2,980,276	120.3	124.4
110	1,391,204	104.8	90.1	石 巻 支 店	203	2,788,556	108.6	102.4
38	485,850	77.6	123.0	気 仙 沼 支 店	69	939,174	79.3	129.5
693	9,032,672	93.6	97.7	合 計	1,322	17,646,494	95.5	100.0

[保証債務残高]

(単位:件、千円、%)

当 月 中				部 署 名	当 期 中			
件 数	金 額	前 年 比			件 数	金 額	前 年 比	
		件 数	金 額	件 数			金 額	
-	-	-	-	本 店 営 業 部	13,474	136,286,502	101.4	95.6
-	-	-	-	保 証 一 課	8,146	81,861,133	101.0	94.7
-	-	-	-	保 証 二 課	5,328	54,425,369	102.0	97.0
-	-	-	-	仙 台 東 支 店	9,318	109,865,405	102.2	100.6
-	-	-	-	保 証 一 課	5,508	66,867,300	-	-
-	-	-	-	保 証 二 課	3,810	42,998,106	-	-
-	-	-	-	白 石 支 店	4,124	39,406,157	102.0	98.0
-	-	-	-	大 崎 支 店	5,632	55,398,972	98.9	97.1
-	-	-	-	石 巻 支 店	5,436	64,924,733	102.3	101.0
-	-	-	-	気 仙 沼 支 店	1,842	18,384,832	102.6	99.7
-	-	-	-	合 計	39,826	424,266,601	101.5	98.3

[代位弁済]

(単位:件、千円、%)

当 月 中				部 署 名	当 期 中			
件 数	金 額	前 年 比			件 数	金 額	前 年 比	
		件 数	金 額	件 数			金 額	
8	99,330	28.6	35.4	本 店 営 業 部	15	176,660	36.6	48.5
8	99,330	38.1	39.0	保 証 一 課	13	163,270	38.2	48.2
0	0	0.0	0.0	保 証 二 課	2	13,390	28.6	51.8
12	128,732	240.0	200.3	仙 台 東 支 店	18	194,257	81.8	40.1
9	110,201	-	-	保 証 一 課	14	149,428	-	-
3	18,531	-	-	保 証 二 課	4	44,829	-	-
3	8,078	60.0	13.3	白 石 支 店	5	12,628	50.0	9.8
10	121,856	125.0	196.3	大 崎 支 店	15	166,980	125.0	188.3
5	115,673	62.5	106.2	石 巻 支 店	9	139,211	81.8	68.8
0	0	0.0	0.0	気 仙 沼 支 店	0	0	0.0	0.0
38	473,669	64.4	81.1	合 計	62	689,737	61.4	54.0

3 業種別保証状況

令和8年5月末日現在
(単位:件、千円、%)

保証承諾						業種名	保証債務残高(a)				代位弁済(b)			
当月中		当期中					件数	金額	前年比	構成比	当期中			代弁率 b/a
件数	金額	件数	金額	前年比	構成比						件数	金額	前年比	
91	1,159,285	160	2,374,395	93.7	13.5	【 製造業 】	4,804	61,827,463	96.6	14.6	10	194,599	94.4	0.3
32	427,948	56	998,045	79.1	5.7	食 料 品 工 業	1,290	21,895,712	97.4	5.2	8	193,542	3,754.5	0.9
1	5,000	3	26,000	34.9	0.1	織 維 品 工 業	148	1,474,749	95.8	0.3	0	0	-	-
2	20,000	3	25,000	-	0.1	木 材 ・ 木 製 品 工 業	84	905,023	86.7	0.2	0	0	-	-
3	30,000	5	38,500	185.7	0.2	家 具 ・ 建 具 工 業	104	617,797	98.3	0.1	0	0	-	-
0	0	1	3,500	58.3	0.0	紙 工 業	58	649,481	110.0	0.2	0	0	-	-
3	58,000	7	81,449	102.6	0.5	印 刷 ・ 製 本 業	300	3,639,796	96.2	0.9	1	283	-	0.0
1	45,000	1	45,000	100.0	0.3	化 学 工 業	27	562,334	94.5	0.1	0	0	-	-
1	20,000	1	20,000	-	0.1	石 油 石 炭 製 品 工 業	0	0	-	-	0	0	-	-
3	93,000	3	93,000	206.7	0.5	ゴ ム ・ 工 業	102	1,653,635	100.2	0.4	0	0	-	-
0	0	0	0	-	-	ゴ ム 製 品 製 造 業	13	232,249	125.1	0.1	0	0	-	-
0	0	0	0	-	-	皮 革 工 業	3	33,663	98.7	0.0	0	0	-	-
1	1,000	2	51,000	-	0.3	窯 業	68	1,294,071	95.3	0.3	0	0	-	-
8	64,534	19	251,194	81.3	1.4	機 械 工 業	538	8,027,388	98.1	1.9	0	0	-	-
6	87,000	12	257,505	262.8	1.5	電 機 器 工 業	244	3,550,312	94.6	0.8	0	0	-	-
0	0	0	0	-	-	車 両 工 業	96	1,174,781	85.4	0.3	0	0	-	-
0	0	1	20,000	50.0	0.1	船 舶 工 業	61	686,503	106.4	0.2	0	0	-	-
3	65,000	7	122,000	78.2	0.7	金 属 工 業	325	4,925,878	91.7	1.2	0	0	-	-
4	46,500	4	46,500	53.1	0.3	ソ フ ト ウ ェ ア 業	258	3,001,394	99.2	0.7	0	0	-	-
0	0	0	0	-	-	情 報 処 理 サ ー ビ ス 業	6	197,633	106.5	0.0	0	0	-	-
23	196,303	35	295,703	111.2	1.7	そ の 他 工 業	1,079	7,305,064	96.3	1.7	1	774	5.6	0.0
0	0	2	30,000	107.1	0.2	【 農 林 漁 業 】	97	836,968	115.9	0.2	0	0	-	-
0	0	2	30,000	107.1	0.2	木 材 伐 出 業	82	740,012	116.5	0.2	0	0	-	-
0	0	0	0	-	-	農 林 漁 業 製 造 業	15	96,956	111.3	0.0	0	0	-	-
1	4,000	2	18,000	33.4	0.1	【 鉱 業 】	41	639,577	98.0	0.2	0	0	-	-
0	0	0	0	-	-	鉱 業	0	0	-	-	0	0	-	-
1	4,000	2	18,000	33.4	0.1	土 石 採 取 業	41	639,577	98.0	0.2	0	0	-	-
246	2,905,300	433	5,462,585	98.2	31.0	【 建 設 業 】	11,421	120,289,424	99.3	28.4	12	144,094	39.7	0.1
246	2,905,300	433	5,462,585	98.2	31.0	建 設 業	11,421	120,289,424	99.3	28.4	12	144,094	39.7	0.1
161	2,199,675	332	4,538,203	107.1	25.7	【 物 品 販 売 業 】	10,956	111,378,313	97.4	26.3	17	173,214	27.0	0.2
64	1,150,350	127	2,252,263	113.1	12.8	卸 売 業	3,569	48,438,875	98.7	11.4	4	22,421	10.1	0.0
66	835,160	144	1,886,310	113.3	10.7	小 売 業	4,649	43,090,272	97.7	10.2	10	127,647	42.5	0.3
31	214,165	61	399,630	68.8	2.3	飲 食 店 業	2,738	19,849,166	93.9	4.7	3	23,147	19.3	0.1

令和8年5月末日現在
(単位: 件、千円、%)

保証承諾						業種名	保証債務残高(a)				代位弁済(b)			
当月中		当期中					件数	金額	前年比	構成比	当期中		代弁率 b/a	
件数	金額	件数	金額	前年比	構成比						件数	金額		前年比
27	386,160	57	864,469	132.2	4.9	【 運 送・倉 庫 業 】	1,828	26,644,835	96.4	6.3	4	25,330	-	0.1
26	336,160	55	804,469	133.2	4.6	運 送 業	1,775	25,596,986	96.2	6.0	4	25,330	-	0.1
0	0	0	0	-	-	貨 物 運 送 取 扱 事 業	2	6,544	29.4	0.0	0	0	-	-
1	50,000	2	60,000	120.0	0.3	倉 庫 業	51	1,041,305	105.2	0.2	0	0	-	-
123	1,683,422	242	2,865,053	86.9	16.2	【 サ ー ビ ス 業 】	8,075	74,664,407	97.6	17.6	18	137,464	304.1	0.2
6	132,400	10	173,800	281.7	1.0	物 品 賃 貸 業	246	2,708,852	104.8	0.6	0	0	-	-
4	66,773	6	73,773	75.9	0.4	宿 泊 業	370	5,494,804	91.6	1.3	0	0	-	-
12	140,284	25	266,774	147.3	1.5	洗 濯・理 美 容・浴 場 業	1,176	7,316,896	98.9	1.7	2	19,817	152.2	0.3
1	12,500	1	12,500	40.3	0.1	物 品 預 り・駐 車 場 業	36	355,147	88.1	0.1	0	0	-	-
2	23,000	8	57,000	89.9	0.3	そ の 他 の 生 活 関 連 サ ー ビ ス 業	372	3,646,061	92.0	0.9	1	350	39.3	0.0
0	0	0	0	-	-	旅 行 業	37	346,721	82.9	0.1	0	0	-	-
3	104,000	5	108,000	42.9	0.6	映 画・娛 楽 業	350	4,652,313	93.1	1.1	0	0	-	-
1	5,000	2	17,860	22.2	0.1	広 告 業	106	958,040	88.8	0.2	0	0	-	-
0	0	0	0	-	-	放 送 業	13	110,226	89.1	0.0	0	0	-	-
2	7,900	4	10,200	340.0	0.1	情 報 通 信 サ ー ビ ス 業	81	621,004	87.7	0.1	1	3,975	-	0.6
1	5,000	6	48,700	94.6	0.3	運 輸 サ ー ビ ス 業	110	1,032,828	105.6	0.2	1	2,500	-	0.2
23	369,000	50	670,900	98.6	3.8	そ の 他 の 事 業 サ ー ビ ス 業	1,032	9,712,955	94.9	2.3	4	27,224	144.6	0.3
11	126,000	17	149,650	52.7	0.8	専 門 サ ー ビ ス 業	910	5,819,012	96.8	1.4	1	1,943	28.6	0.0
40	546,414	74	1,059,977	99.5	6.0	医 療・福 祉	2,221	23,477,351	101.3	5.5	5	31,780	-	0.1
5	50,400	10	77,100	140.9	0.4	廃 棄 物 処 理 業	397	4,242,871	105.0	1.0	1	7,930	-	0.2
4	23,500	9	43,900	18.7	0.2	教 育、学 習 支 援 業	288	2,371,859	89.3	0.6	2	41,944	-	1.8
8	71,250	15	94,919	101.9	0.5	そ の 他 の サ ー ビ ス 業	330	1,797,469	106.5	0.4	0	0	-	-
36	578,830	84	1,312,790	111.6	7.4	【 不 動 産 業 】	2,082	23,718,715	106.0	5.6	1	15,037	114.5	0.1
36	578,830	84	1,312,790	111.6	7.4	不 動 産 業	2,082	23,718,715	106.0	5.6	1	15,037	114.5	0.1
8	116,000	10	181,000	176.3	1.0	【 そ の 他 】	522	4,266,899	95.6	1.0	0	0	-	-
0	0	0	0	-	-	郵 便 業	2	5,728	376.8	0.0	0	0	-	-
0	0	0	0	-	-	通 信 業	9	235,229	103.2	0.1	0	0	-	-
5	62,000	5	62,000	161.9	0.4	イ ン タ ー ネ ッ ト 付 随 サ ー ビ ス 業	103	903,253	98.8	0.2	0	0	-	-
1	14,000	1	14,000	39.2	0.1	電 気・ガ ス・熱 供 給・水 道 業	313	2,508,734	91.1	0.6	0	0	-	-
2	40,000	4	105,000	443.0	0.6	金 融 業・証 券 業・保 険 業 の 一 部	95	613,955	108.5	0.1	0	0	-	-
693	9,032,672	1,322	17,646,494	100.0	100.0	合 計	39,826	424,266,601	98.3	100.0	62	689,737	54.0	0.2

4 金融機関別保証状況

令和8年5月末日現在
(単位:件、千円、%)

保証承諾						金融機関名	保証債務残高(a)				代位弁済(b)			
当月中		当期中					件数	金額	前年比	構成比	当期中			代弁率 b/a
件数	金額	件数	金額	前年比	構成比						件数	金額	前年比	
1	40,000	1	40,000	100.0	0.2	みずほ銀行	30	518,042	92.2	0.1	0	0	-	-
0	0	1	20,000	54.1	0.1	三菱UFJ銀行	36	810,772	78.7	0.2	0	0	-	-
2	40,000	3	60,000	85.7	0.3	三井住友銀行	101	1,491,415	83.9	0.4	0	0	-	-
2	56,450	2	56,450	51.8	0.3	りそな銀行	120	3,180,591	100.0	0.7	0	0	-	-
5	136,450	7	176,450	68.9	1.0	【都市銀行計】	287	6,000,819	91.6	1.4	0	0	-	-
217	3,451,097	452	7,438,994	110.8	42.2	七十七銀行	13,561	162,624,359	97.1	38.3	25	375,410	70.4	0.2
0	0	0	0	-	-	北海道銀行	11	190,282	114.7	0.0	0	0	-	-
1	20,000	1	20,000	502.5	0.1	青森みちのく銀行	49	718,200	89.6	0.2	0	0	-	-
2	37,600	4	44,600	139.4	0.3	秋田銀行	191	1,863,986	89.8	0.4	1	5,007	-	0.3
1	30,000	1	30,000	76.9	0.2	北都銀行	56	1,099,485	140.0	0.3	0	0	-	-
1	6,000	2	13,400	40.0	0.1	荘内銀行	95	719,574	87.9	0.2	0	0	-	-
4	36,450	8	129,450	1,348.4	0.7	山形銀行	291	3,364,375	92.5	0.8	1	3,975	-	0.1
4	65,000	10	134,840	66.6	0.8	岩手銀行	477	5,026,882	96.3	1.2	2	9,634	479.9	0.2
7	84,000	18	281,800	211.2	1.6	東北銀行	431	4,829,030	106.4	1.1	0	0	-	-
9	150,800	15	273,850	297.7	1.6	東邦銀行	429	6,627,477	102.6	1.6	0	0	-	-
0	0	0	0	-	-	足利銀行	9	137,628	80.5	0.0	0	0	-	-
1	10,000	2	20,000	17.4	0.1	常陽銀行	98	1,578,713	84.4	0.4	0	0	-	-
247	3,890,947	513	8,386,934	113.1	47.5	【地方銀行計】	15,698	188,779,991	97.3	44.5	29	394,027	54.6	0.2
160	1,948,898	277	3,335,112	87.6	18.9	仙台銀行	8,664	85,202,205	101.9	20.1	11	128,264	84.5	0.2
12	140,750	20	230,450	66.4	1.3	きらやか銀行	817	7,986,119	91.1	1.9	1	1,943	11.1	0.0
5	28,900	5	28,900	15.2	0.2	北日本銀行	565	5,914,175	90.6	1.4	0	0	-	-
0	0	1	25,000	27.8	0.1	福島銀行	53	782,360	88.9	0.2	0	0	-	-
0	0	0	0	-	-	大東銀行	0	0	-	-	0	0	-	-
177	2,118,548	303	3,619,462	81.7	20.5	【第二地銀計】	10,099	99,884,859	100.1	23.5	12	130,208	60.1	0.1
0	0	0	0	-	-	みずほ信託銀行	0	0	-	-	0	0	-	-
0	0	0	0	-	-	三井住友信託銀行	1	10,450	47.3	0.0	0	0	-	-
0	0	0	0	-	-	【信託銀行計】	1	10,450	47.3	0.0	0	0	-	-
0	0	0	0	-	-	【長期信用銀行計】	0	0	-	-	0	0	-	-
56	637,750	116	1,346,400	126.4	7.6	社の都信用金庫	3,455	30,740,458	94.3	7.2	9	98,159	263.3	0.3
20	365,703	50	737,163	118.3	4.2	宮城第一信用金庫	828	7,877,957	109.4	1.9	0	0	-	-
34	434,400	46	537,400	119.6	3.0	石巻信用金庫	1,305	15,118,211	104.2	3.6	2	12,154	12.8	0.1
47	439,470	71	730,870	79.1	4.1	仙南信用金庫	2,525	25,501,866	98.8	6.0	4	10,578	73.8	0.0
8	60,190	17	116,190	44.2	0.7	気仙沼信用金庫	744	5,661,452	92.9	1.3	0	0	-	-
2	7,500	5	44,804	26.4	0.3	一関信用金庫	250	1,653,007	99.1	0.4	0	0	-	-
1	10,000	2	44,000	83.0	0.2	あぶくま信用金庫	51	411,915	118.4	0.1	0	0	-	-
0	0	0	0	-	-	信金中央金庫	0	0	-	-	0	0	-	-
168	1,955,013	307	3,556,827	100.2	20.2	【信用金庫計】	9,158	86,964,866	98.6	20.5	15	120,891	69.6	0.1

令和8年5月末日現在
(単位:件、千円、%)

保証承諾						金融機関名	保証債務残高(a)				代位弁済(b)			
当月中		当期中					件数	金額	前年比	構成比	当期中			代位率 b/a
件数	金額	件数	金額	前年比	構成比						件数	金額	前年比	
0	0	0	0	-	-	ウリ信用組合	34	424,055	86.3	0.1	0	0	-	-
0	0	0	0	-	-	あすか信用組合	5	12,758	120.7	0.0	0	0	-	-
62	479,210	120	1,048,810	97.8	5.9	石巻商工信用組合	2,959	29,094,794	98.4	6.9	4	23,538	2,642.6	0.1
24	335,200	52	615,680	94.1	3.5	古川信用組合	709	6,053,245	113.1	1.4	0	0	-	-
7	61,500	14	153,527	79.2	0.9	仙北信用組合	636	5,168,670	91.1	1.2	2	21,072	-	0.4
0	0	2	17,000	191.0	0.1	相双五城信用組合	104	322,167	75.2	0.1	0	0	-	-
93	875,910	188	1,835,017	95.1	10.4	【信用組合計】	4,447	41,075,690	98.9	9.7	6	44,611	5,008.3	0.1
3	55,804	4	71,804	119.0	0.4	商工組合中央金庫	134	1,540,202	96.0	0.4	0	0	-	-
0	0	0	0	-	-	日本政策投資銀行	0	0	-	-	0	0	-	-
0	0	0	0	-	-	日本政策金融公庫	1	7,304	99.8	0.0	0	0	-	-
0	0	0	0	-	-	国際協力銀行	0	0	-	-	0	0	-	-
3	55,804	4	71,804	119.0	0.4	【政府系金融機関計】	135	1,547,506	96.0	0.4	0	0	-	-
0	0	0	0	-	-	損害保険ジャパン日本興亜	0	0	-	-	0	0	-	-
0	0	0	0	-	-	【損害保険会社計】	0	0	-	-	0	0	-	-
0	0	0	0	-	-	イオン銀行	1	2,420	98.3	0.0	0	0	-	-
0	0	0	0	-	-	あおぞら銀行	0	0	-	-	0	0	-	-
0	0	0	0	-	-	整理回収機構	0	0	-	-	0	0	-	-
0	0	0	0	-	-	東北労働金庫	0	0	-	-	0	0	-	-
0	0	0	0	-	-	農林中央金庫	0	0	-	-	0	0	-	-
0	0	0	0	-	-	仙台農業協同組合	0	0	-	-	0	0	-	-
0	0	0	0	-	-	みやぎ登米農業協同組合	0	0	-	-	0	0	-	-
0	0	0	0	-	-	古川農業協同組合	0	0	-	-	0	0	-	-
0	0	0	0	-	-	加美よつば農業協同組合	0	0	-	-	0	0	-	-
0	0	0	0	-	-	新みやぎ農業協同組合	0	0	-	-	0	0	-	-
0	0	0	0	-	-	いしのまき農業協同組合	0	0	-	-	0	0	-	-
0	0	0	0	-	-	みやぎ仙南農業協同組合	0	0	-	-	0	0	-	-
0	0	0	0	-	-	宮城信漁連	0	0	-	-	0	0	-	-
0	0	0	0	-	-	【その他金融機関計】	1	2,420	98.3	0.0	0	0	-	-
693	9,032,672	1,322	17,646,494	100.0	100.0	合計	39,826	424,266,601	98.3	100.0	62	689,737	54.0	0.2

5 制度別保証状況

令和8年5月末日現在

(単位:件、千円、%)

保証承諾						制度名	保証債務残高(a)				代位弁済(b)			
当月中		当期中					件数	金額	前年比	構成比	当期中			代弁率 b/a
件数	金額	件数	金額	前年比	構成比						件数	金額	前年比	
8	169,080	15	371,980	64.1	2.1	【普通保証】	1,071	14,918,397	99.3	3.5	1	2,431	1.8	0.0
685	8,863,592	1,307	17,274,514	101.2	97.9	【制度保証】	38,755	409,348,204	98.2	96.5	61	687,306	60.3	0.2
66	661,100	120	1,153,900	94.6	6.5	協会制度保証	2,241	25,737,197	105.3	6.1	3	39,369	71.6	0.2
4	110,000	8	240,000	143.7	1.4	当座貸越根保証	117	3,055,205	111.6	0.7	0	0	-	-
50	362,000	93	678,500	90.3	3.8	事業者カードローン当座貸越根保証	1,440	12,004,713	95.8	2.8	2	24,837	164.1	0.2
0	0	0	0	-	-	長期経営資金	2	11,738	57.3	0.0	0	0	-	-
0	0	0	0	-	-	季節資金	0	0	-	-	0	0	-	-
0	0	0	0	-	-	割引根保証	3	80,000	100.0	0.0	0	0	-	-
0	0	0	0	-	-	合理化資金	12	93,266	90.4	0.0	0	0	-	-
0	0	0	0	-	-	金融安定化	4	22,728	96.3	0.0	0	0	-	-
0	0	0	0	-	-	中小企業特定社債保証	22	903,200	88.8	0.2	0	0	-	-
1	40,000	1	40,000	100.0	0.2	流動資産担保融資保証	5	311,200	90.7	0.1	0	0	-	-
0	0	0	0	-	-	経営安定関連	155	1,701,619	83.2	0.4	0	0	-	-
0	0	0	0	-	-	景気対応緊急保証	25	427,044	94.2	0.1	0	0	-	-
0	0	0	0	-	-	予約保証	0	0	-	-	0	0	-	-
1	8,000	1	8,000	44.7	0.0	経営力強化	43	372,888	78.9	0.1	0	0	-	-
7	138,100	9	168,100	224.1	1.0	協調支援型特別保証	82	2,149,787	-	0.5	0	0	-	-
0	0	0	0	-	-	事業再生計画実施関連	4	225,481	128.3	0.1	0	0	-	-
0	0	0	0	-	-	条件変更改善型借換保証	0	0	-	-	0	0	-	-
0	0	0	0	-	-	エネルギー対策資金	4	34,455	77.9	0.0	0	0	-	-
0	0	0	0	-	-	創業(等)関連	18	66,106	80.2	0.0	0	0	-	-
3	3,000	7	9,300	47.7	0.1	小口零細保証	67	142,280	84.1	0.0	0	0	-	-
0	0	0	0	-	-	災害復興資金	0	0	-	-	0	0	-	-
0	0	0	0	-	-	災害関係保証	11	82,185	73.3	0.0	0	0	-	-
0	0	0	0	-	-	東日本大震災復興緊急保証	112	2,008,017	115.5	0.5	0	0	-	-
0	0	0	0	-	-	危機関連保証	3	22,745	89.8	0.0	0	0	-	-
0	0	1	10,000	-	0.1	その他	112	2,022,538	89.0	0.5	1	14,531	149.3	0.7
410	6,171,607	803.0	12,322,304.0	105	70	県制度	26,532	308,440,945	96.8	72.7	42	467,477	58	0
264	5,072,047	512	10,096,274	109.1	57.2	経営安定資金	20,329	275,633,945	94.7	65.0	32	435,194	60.6	0.2
77	832,200	140	1,541,260	97.0	8.7	産業振興資金	3,035	23,093,101	120.2	5.4	2	9,106	13.9	0.0
0	0	0	0	-	-	工業立地促進資金	0	0	-	-	0	0	-	-
69	267,360	151	684,770	78.8	3.9	宮城県全国小口	3,168	9,713,898	116.5	2.3	8	23,177	136.3	0.2
0	0	0	0	-	-	その他	0	0	-	-	0	0	-	-
51	638,300	93	1,215,993	73.9	6.9	仙台市制度	4,294	44,782,696	97.5	10.6	10	132,979	48.8	0.3
25	460,200	52	977,793	80.8	5.5	中小企業育成資金	2,852	38,141,239	95.7	9.0	6	108,854	43.0	0.3
20	124,400	28	157,900	43.2	0.9	新事業創出支援資金	985	5,416,536	115.4	1.3	4	24,125	195.8	0.4
6	53,700	13	80,300	129.0	0.5	仙台市全国小口	402	957,833	87.6	0.2	0	0	-	-
0	0	0	0	-	-	仙台国家戦略	55	267,089	92.9	0.1	0	0	-	-
0	0	0	0	-	-	その他	0	0	-	-	0	0	-	-
158	1,392,584	291	2,582,318	104.0	14.6	市町村制度	5,688	30,387,366	109.2	7.2	6	47,481	364.3	0.2
158	1,392,584	291.0	2,582,317.8	104	15	振興資金	5,687	30,386,867	109.2	7.2	6	47,481	364	0
0	0	0.0	0.0	-	-	小口資金	1	499	71.3	0.0	0	0	-	-
0	0	0	0	-	-	市町村全国小口	0	0	-	-	0	0	-	-
0	0	0	0	-	-	その他	0	0	-	-	0	0	-	-
693	9,032,672	1,322	17,646,494	100.0	100.0	合計	39,826	424,266,601	98.3	100.0	62	689,737	54.0	0.2

6 市町村別保証状況

令和8年5月末日現在
(単位:件、千円、%)

保証承諾						市町村名	保証債務残高(a)				代位弁済(b)			
当月中		当期中									当期中			代弁率 b/a
件数	金額	件数	金額	前年比	構成比		件数	金額	前年比	構成比	件数	金額	前年比	
268	3,781,327	523	7,091,052	91.7	40.2	仙 台 市	17,419	189,740,968	98.1	44.7	22	261,561	33.1	0.1
82	1,018,224	157	1,916,903	96.3	10.9	(青 葉 区)	5,603	59,792,387	95.2	14.1	13	163,270	60.8	0.3
64	943,000	117	1,819,246	87.6	10.3	(宮 城 野 区)	3,575	43,854,620	100.1	10.3	5	45,507	17.2	0.1
53	939,043	103	1,659,976	109.5	9.4	(若 林 区)	2,874	34,231,330	102.2	8.1	2	29,510	16.2	0.1
38	418,010	72	785,790	76.1	4.5	(太 白 区)	2,612	23,712,153	95.6	5.6	1	15,037	24.5	0.1
31	463,050	74	909,137	81.1	5.2	(泉 区)	2,755	28,150,477	98.6	6.6	1	8,237	57.8	0.0
80	970,414	147	1,820,366	100.5	10.3	石 巻 市	4,207	49,675,047	99.4	11.7	7	135,255	142.0	0.3
17	162,350	33	608,420	92.0	3.4	塩 竈 市	941	12,143,449	98.9	2.9	5	88,430	2,450.5	0.7
31	384,350	55	776,074	126.0	4.4	気 仙 沼 市	1,513	15,536,080	99.1	3.7	0	0	-	-
6	160,980	13	308,070	69.8	1.7	白 石 市	560	5,341,028	100.3	1.3	1	350	-	0.0
20	216,500	29	374,650	85.9	2.1	名 取 市	1,255	13,733,476	93.3	3.2	3	12,881	76.6	0.1
11	100,890	16	209,390	138.7	1.2	角 田 市	425	4,114,333	93.2	1.0	0	0	-	-
23	373,050	37	486,950	79.4	2.8	多 賀 城 市	812	7,984,648	99.5	1.9	0	0	-	-
8	95,500	20	229,500	96.7	1.3	岩 沼 市	612	5,981,214	98.7	1.4	1	2,500	3.2	0.0
27	213,070	57	584,067	100.1	3.3	登 米 市	1,471	13,454,354	92.6	3.2	4	33,227	93.1	0.2
17	215,550	32	403,112	106.7	2.3	栗 原 市	1,178	11,287,699	95.8	2.7	1	2,565	7.0	0.0
21	256,390	37	528,390	177.2	3.0	東 松 島 市	952	10,714,202	104.2	2.5	0	0	-	-
63	743,550	118	1,376,116	169.3	7.8	大 崎 市	2,058	20,734,360	101.1	4.9	9	128,757	3,471.2	0.6
7	80,300	15	237,100	104.1	1.3	富 谷 市	565	4,906,186	95.0	1.2	0	0	-	-
599	7,754,222	1,132	15,033,257	100.2	85.2	【 市 計 】	33,968	365,347,042	98.2	86.1	53	665,526	54.9	0.2
9	50,600	12	85,600	55.5	0.5	蔵 王 町	370	3,578,131	94.8	0.8	0	0	-	-
0	0	1	30,660	-	0.2	七ヶ宿町	17	208,377	98.1	0.0	0	0	-	-
9	50,600	13	116,260	75.4	0.7	刈 田 郡 計	387	3,786,508	95.0	0.9	0	0	-	-
4	36,200	6	48,200	205.1	0.3	大 河 原 町	369	3,808,428	97.0	0.9	0	0	-	-
4	28,000	7	34,300	38.8	0.2	村 田 町	215	1,925,687	100.4	0.5	0	0	-	-
3	23,000	4	38,000	67.5	0.2	柴 田 町	462	4,494,276	98.7	1.1	0	0	-	-
1	3,000	4	14,000	41.8	0.1	川 崎 町	157	1,668,378	94.5	0.4	1	2,050	47.5	0.1
12	90,200	21	134,500	66.7	0.8	柴 田 郡 計	1,203	11,896,769	97.8	2.8	1	2,050	4.4	0.0
5	34,110	10	80,910	139.7	0.5	丸 森 町	213	1,588,802	105.2	0.4	0	0	-	-
5	34,110	10	80,910	139.7	0.5	伊 具 郡 計	213	1,588,802	105.2	0.4	0	0	-	-
8	115,500	17	202,500	183.4	1.1	亶 理 町	503	4,358,054	98.6	1.0	0	0	-	-
4	87,000	6	201,000	239.7	1.1	山 元 町	191	2,135,220	107.8	0.5	0	0	-	-
12	202,500	23	403,500	207.7	2.3	亶 理 郡 計	694	6,493,274	101.5	1.5	0	0	-	-
8	38,060	15	124,360	118.2	0.7	松 島 町	307	2,859,148	99.0	0.7	2	3,280	-	0.1
3	73,000	9	111,000	126.9	0.6	七ヶ浜町	271	2,555,363	93.5	0.6	2	7,486	-	0.3
13	186,926	24	331,326	109.0	1.9	利 府 町	581	6,152,064	106.9	1.5	2	7,438	-	0.1
24	297,986	48	566,686	114.1	3.2	宮 城 郡 計	1,159	11,566,575	101.7	2.7	6	18,204	-	0.2
7	40,900	12	130,000	63.6	0.7	大 和 町	496	4,611,461	93.0	1.1	0	0	-	-
0	0	1	10,000	83.3	0.1	大 郷 町	168	1,672,728	97.4	0.4	0	0	-	-
1	3,000	3	13,000	10.1	0.1	大 衡 村	130	1,460,763	92.7	0.3	0	0	-	-
8	43,900	16	153,000	44.4	0.9	黒 川 郡 計	794	7,744,951	93.9	1.8	0	0	-	-
0	0	0	0	-	-	色 麻 町	49	591,312	90.4	0.1	0	0	-	-
5	213,754	12	261,854	67.5	1.5	加 美 町	341	3,638,778	97.9	0.9	0	0	-	-
5	213,754	12	261,854	55.0	1.5	加 美 郡 計	390	4,230,089	96.8	1.0	0	0	-	-
2	40,000	6	167,427	364.0	0.9	涌 谷 町	210	2,049,591	106.2	0.5	0	0	-	-
3	59,000	12	188,700	171.5	1.1	美 里 町	294	3,401,517	93.6	0.8	0	0	-	-
5	99,000	18	356,127	228.3	2.0	遠 田 郡 計	504	5,451,109	98.0	1.3	0	0	-	-
10	179,400	18	411,800	92.2	2.3	女 川 町	207	3,574,277	109.3	0.8	2	3,956	-	0.1
10	179,400	18	411,800	92.2	2.3	牡 鹿 郡 計	207	3,574,277	109.3	0.8	2	3,956	-	0.1
4	67,000	11	128,600	116.5	0.7	南 三 陸 町	301	2,507,766	98.8	0.6	0	0	-	-
4	67,000	11	128,600	116.5	0.7	本 吉 郡 計	301	2,507,766	98.8	0.6	0	0	-	-
94	1,278,450	190	2,613,237	99.0	14.8	【 郡 計 】	5,852	58,840,121	99.0	13.9	9	24,210	37.7	0.0
0	0	0	0	-	-	県 外	6	79,439	81.3	0.0	0	0	-	-
693	9,032,672	1,322	17,646,494	100.0	100.0	合 計	39,826	424,266,601	98.3	100.0	62	689,737	54.0	0.2

7 市町村中小企業振興資金保証状況

令和8年5月末日現在
(単位:件、千円、%)

保証承諾						市町村名	保証債務残高(a)				代位弁済(b)			
当月中		当期中					件数	金額	前年比	構成比	当期中			代弁率 b/a
件数	金額	件数	金額	前年比	構成比						件数	金額	前年比	
25	460,200	52	977,793	80.8	27.5	仙 台 市	2,852	38,141,239	95.7	55.7	6	108,854	43.0	0.3
25	219,480	52	481,682	131.4	13.5	石 巻 市	747	4,593,934	110.0	6.7	1	15,658	-	0.3
2	15,000	2	15,000	69.8	0.4	塩 竈 市	85	402,155	94.4	0.6	1	14,752	-	3.7
17	146,090	26	232,314	150.2	6.5	気 仙 沼 市	487	2,385,637	103.6	3.5	0	0	-	-
1	1,980	4	21,980	28.5	0.6	白 石 市	183	927,613	106.3	1.4	0	0	-	-
8	46,000	9	47,000	132.0	1.3	名 取 市	265	1,526,293	115.0	2.2	0	0	-	-
6	40,000	7	45,000	86.5	1.3	角 田 市	157	925,276	120.7	1.4	0	0	-	-
7	80,350	12	133,650	232.0	3.8	多 賀 城 市	126	721,231	120.0	1.1	0	0	-	-
2	35,000	5	62,000	70	2	岩 沼 市	112	693,413	127	1	0	0	-	-
11	117,000	21	185,700	51.4	5.2	登 米 市	470	2,542,932	95.1	3.7	3	13,361	-	0.5
8	79,550	16	157,612	189.3	4.4	栗 原 市	440	2,493,643	104.8	3.6	0	0	-	-
10	62,500	15	107,200	138.9	3.0	東 松 島 市	200	1,088,766	123.6	1.6	0	0	-	-
35	322,960	64	630,005	138.7	17.7	大 崎 市	791	4,816,318	117.6	7.0	1	3,711	-	0.1
5	58,000	5	58,000	49.7	1.6	富 谷 市	115	595,359	113.1	0.9	0	0	-	-
162	1,684,110	290	3,154,936	99.9	88.6	【 市 計 】	7,030	61,853,809	101	90	12.0	156,334.9	61	0
0	0	2	15,000	40.1	0.4	蔵 王 町	120	355,789	98.1	0.5	0	0	-	-
0	0	0	0	-	-	七 ヶ 宿 町	9	39,268	79.5	0.1	0	0	-	-
0	0	2	15,000	40.1	0.4	刈 田 郡 計	129	395,057	95.9	0.6	0	0	-	-
1	5,700	2	7,700	-	0.2	大 河 原 町	60	222,186	132.8	0.3	0	0	-	-
1	8,000	3	9,800	653.3	0.3	村 田 町	43	137,727	104.9	0.2	0	0	-	-
1	10,000	1	10,000	111.1	0.3	柴 田 町	99	367,654	121.9	0.5	0	0	-	-
0	0	0	0	-	-	川 崎 町	39	113,822	103.3	0.2	0	0	-	-
3	23,700	6	27,500	261.9	0.8	柴 田 郡 計	241	841,389	118.4	1.2	0	0	-	-
3	23,110	5	43,110	150.7	1.2	丸 森 町	96	502,993	162.0	0.7	0	0	-	-
3	23,110	5	43,110	150.7	1.2	伊 具 郡 計	96	502,993	162.0	0.7	0	0	-	-
1	10,000	1	10,000	142.9	0.3	亘 理 町	157	556,979	76.7	0.8	0	0	-	-
0	0	0	0	-	-	山 元 町	51	249,354	110.1	0.4	0	0	-	-
1	10,000	1	10,000	83.3	0.3	亘 理 郡 計	208	806,333	84.6	1.2	0	0	-	-
2	4,210	2	4,210	20.8	0.1	松 島 町	57	195,820	100.1	0.3	0	0	-	-
0	0	4	35,000	116.7	1.0	七 ヶ 浜 町	30	171,447	115.8	0.3	0	0	-	-
3	17,000	7	52,000	130.7	1.5	利 府 町	149	841,225	132.0	1.2	0	0	-	-
5	21,210	13	91,210	101.3	2.6	宮 城 郡 計	236	1,208,491	123.2	1.8	0	0	-	-
3	11,900	4	21,900	33.4	0.6	大 和 町	134	521,452	96.2	0.8	0	0	-	-
0	0	1	5,000	50.0	0.1	大 衡 村	35	130,377	91.6	0.2	0	0	-	-
3	11,900	5	26,900	35.6	0.8	黒 川 郡 計	169	651,828	95.2	1.0	0	0	-	-
0	0	0	0	-	-	色 麻 町	13	49,298	103.2	0.1	0	0	-	-
1	13,754	6	37,554	64.0	1.1	加 美 町	92	379,669	103.6	0.6	0	0	-	-
1	13,754	6	37,554	54.7	1.1	加 美 郡 計	105	428,967	103.6	0.6	0	0	-	-
1	20,000	2	28,500	73.1	0.8	涌 谷 町	104	683,818	110.5	1.0	0	0	-	-
1	20,000	2	24,200	83.4	0.7	美 里 町	79	420,664	96.0	0.6	0	0	-	-
2	40,000	4	52,700	77.5	1.5	遠 田 郡 計	183	1,104,481	104.5	2	0	0	-	-
3	25,000	7	87,400	71.3	2.5	女 川 町	47	393,651	107.4	0.6	0	0	-	-
3	25,000	7	87,400	71.3	2.5	牡 鹿 郡 計	47	393,651	107.4	0.6	0	0	-	-
0	0	4	13,800	62.6	0.4	南 三 陸 町	95	341,107	95.3	0.5	0	0	-	-
0	0	4	13,800	62.6	0.4	本 吉 郡 計	95	341,107	95.3	0.5	0	0	-	-
21	168,674	53	405,174	75.7	11.4	【 郡 計 】	1,509	6,674,297	106.9	9.7	0	0	-	-
183	1,852,784	343	3,560,110	96.4	100.0	合 計	8,539	68,528,106	101	100	12.0	156,334.9	59	0

8 市町村小企業小口資金保証状況

令和8年5月末日現在
(単位:件、千円、%)

保証承諾						市町村名	保証債務残高(a)				代位弁済(b)			
当月中		当期中					件数	金額	前年比	構成比	当期中			代弁率 b/a
件数	金額	件数	金額	前年比	構成比						件数	金額	前年比	
0	0	0	0	-	-	仙 台 市	0	0	-	-	0	0	-	-
0	0	0	0	-	-	石 巻 市	1	499	71.3	100.0	0	0	-	-
0	0	0	0	-	-	塩 竈 市	0	0	-	-	0	0	-	-
0	0	0	0	-	-	気 仙 沼 市	0	0	-	-	0	0	-	-
0	0	0	0	-	-	東 松 島 市	0	0	-	-	0	0	-	-
0	0	0	0	-	-	富 谷 市	0	0	-	-	0	0	-	-
0	0	0	0	-	-	【 市 計 】	1	499	71.3	100.0	0	0	-	-
0	0	0	0	-	-	大 河 原 町	0	0	-	-	0	0	-	-
0	0	0	0	-	-	村 田 町	0	0	-	-	0	0	-	-
0	0	0	0	-	-	柴 田 町	0	0	-	-	0	0	-	-
0	0	0	0	-	-	川 崎 町	0	0	-	-	0	0	-	-
0	0	0	0	-	-	柴 田 郡 計	0	0	-	-	0	0	-	-
0	0	0	0	-	-	七 ヶ 浜 町	0	0	-	-	0	0	-	-
0	0	0	0	-	-	利 府 町	0	0	-	-	0	0	-	-
0	0	0	0	-	-	宮 城 郡 計	0	0	-	-	0	0	-	-
0	0	0	0	-	-	大 郷 町	0	0	-	-	0	0	-	-
0	0	0	0	-	-	黒 川 郡 計	0	0	-	-	0	0	-	-
0	0	0	0	-	-	女 川 町	0	0	-	-	0	0	-	-
0	0	0	0	-	-	牡 鹿 郡 計	0	0	-	-	0	0	-	-
0	0	0	0	-	-	【 郡 計 】	0	0	-	-	0	0	-	-
0	0	0	0	-	-	合 計	1	499	71.3	100.0	0	0	-	-

信用保証で企業の活力・地域の繁栄

宮城県信用保証協会

各支店のご案内

本店

〒980-0014 仙台市青葉区本町 2-16-12

TEL. **022-225-6491**
FAX. **022-261-1620**

本店営業部 保証一課

TEL. **022-225-6421**
FAX. **022-262-5134**

本店営業部 保証二課

TEL. **022-225-6422**
FAX. **022-262-5134**

仙台東支店

〒984-0015 仙台市若林区卸町 2-9-5

TEL. **022-783-9021**
FAX. **022-783-9020**

仙台東支店 保証一課

TEL. **022-783-9021**
FAX. **022-783-9020**

仙台東支店 保証二課

TEL. **022-253-6026**
FAX. **022-783-9020**

白石支店

〒989-0273 白石市中町 11

TEL. **022-745-1861**
FAX. **0224-26-3335**

大崎支店

〒989-6166 大崎市古川東町 5-46

TEL. **0229-22-0722**
FAX. **0229-24-2614**

石巻支店

〒986-0822 石巻市中央2-9-18

TEL. **0225-22-4178**
FAX. **0225-95-4930**

気仙沼支店

〒988-0084 気仙沼市八日町 2-1-11

TEL. **0226-22-1972**
FAX. **0226-24-3802**

<https://www.miyagi-shinpo.or.jp>

マンスリーレポート 6月

令和8年6月 発行（令和8年5月末日現在）

- 編集/宮城県信用保証協会 総務部 情報システム課
- 発行/宮城県信用保証協会