

マンスリーレポート

Monthly Report

2026

5



信用保証で企業の活力・地域の繁栄

宮城県信用保証協会

目次

I	今月の保証概況	1
II	保証の推移	2
III	主要数値の構成	3
1	当期中の保証承諾	3
2	当期中の保証債務残高	4
3	当期中の代位弁済	5

統計表

1	総括表	①
2	部署別保証状況	①
3	業種別保証状況	②
4	金融機関別保証状況	④
5	制度別保証状況	⑥
6	市町村別保証状況	⑦
7	市町村中小企業振興資金保証状況	⑧
8	市町村小企業小口資金保証状況	⑨



マンスリーレポートの統計資料の金額は、四捨五入のため個々の金額と合計欄の金額が一致しない場合があります。また、構成比は小数第二位を四捨五入しているため、個々の構成比の合計が100%にならない場合もあります。

I 今月の保証概況

令和8年4月末日現在

[保証承諾]

4月中の保証承諾は、件数で629件(前年同月比97.5%)、金額で8,614百万円(同102.6%)となり、件数は前年実績を下回りましたが、金額は前年実績を上回りました。

[保証債務残高]

保証債務残高は、件数で39,906件(同101.3%)、金額で428,563百万円(同98.3%)となり、件数は前年実績を上回りましたが、金額は前年実績を下回りました。

[代位弁済]

代位弁済は、件数で24件(同57.1%)、金額で216百万円(同31.2%)となり、件数金額ともに前年実績を下回りました。

[保証概況]

(単位:件、百万円、%)

	当月中				当期中			
	件数	金額	前年同月比		件数	金額	前年同期比	
			件数	金額			件数	金額
保証申込	674	9,046	92.8	98.3	674	9,046	92.8	98.3
保証承諾	629	8,614	97.5	102.6	629	8,614	97.5	102.6
保証債務残高	—	—	—	—	39,906	428,563	101.3	98.3
代位弁済(元利)	24	216	57.1	31.2	24	216	57.1	31.2

[借換保証・条件変更(返済緩和)承諾]

(単位:件、百万円、%)

	当月中				当期中			
	件数	金額	前年同月比		件数	金額	前年同期比	
			件数	金額			件数	金額
借換保証	128	2,081	101.6	90.2	128	2,081	101.6	90.2
条件変更	526	8,806	113.9	117.9	526	8,806	113.9	117.9

[経営力強化保証承諾]

認定経営革新等支援機関と連携して中小企業者の事業計画の策定支援等を行い、中小企業者の経営力強化を図るための保証制度

(単位:件、百万円、%)

	当月中				当期中			
	件数	金額	前年同月比		件数	金額	前年同期比	
			件数	金額			件数	金額
経営力強化	6	92	18.2	10.2	6	92	18.2	10.2
うちSN5号	0	0	0	0	0	0	0	0

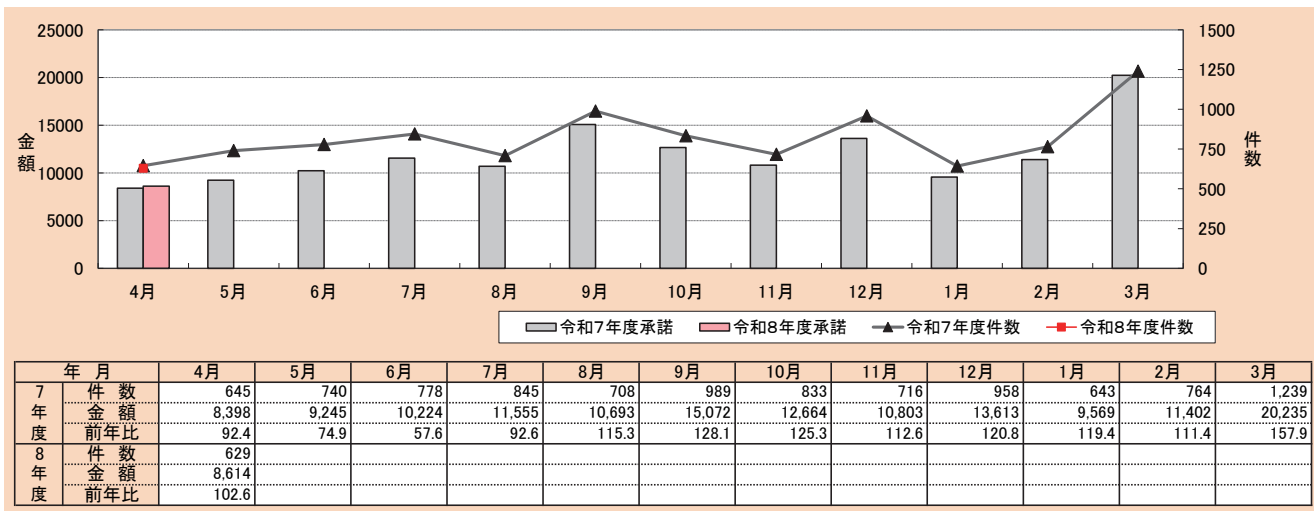
※県・仙台市制度含む

※SNはセーフティネット保証を示す

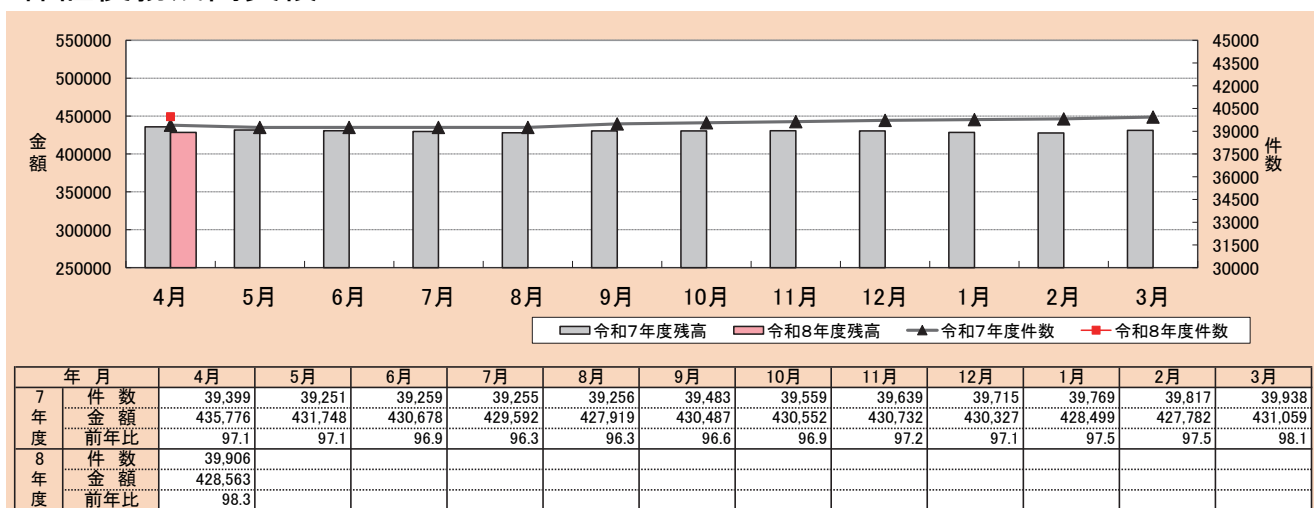
II 保証の推移

令和8年4月末日現在
(単位:件、百万円、%)

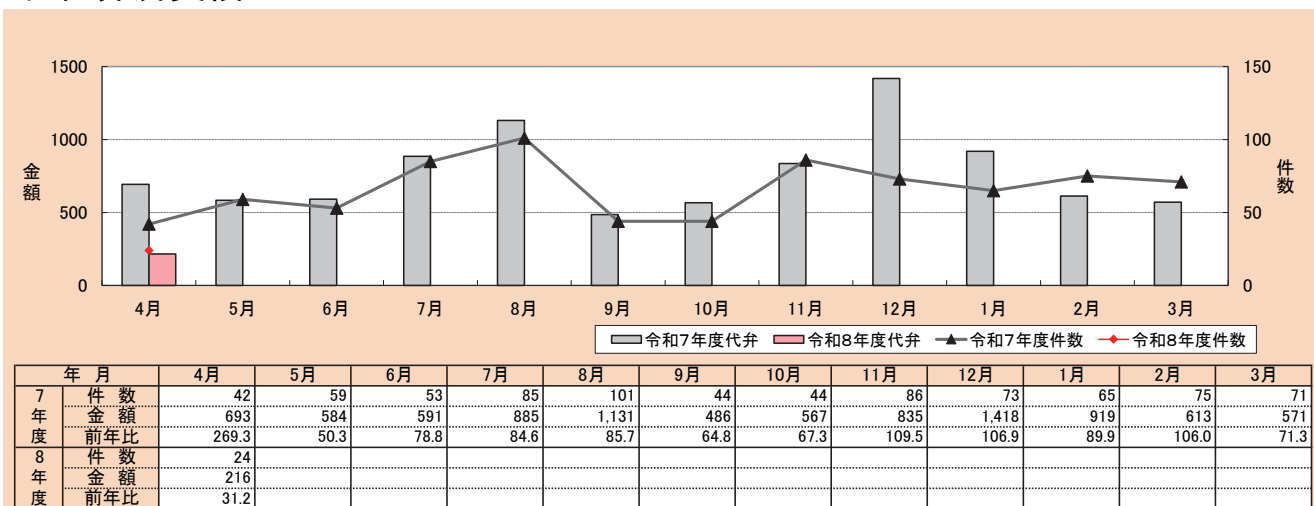
保証承諾実績



保証債務残高実績



代位弁済実績



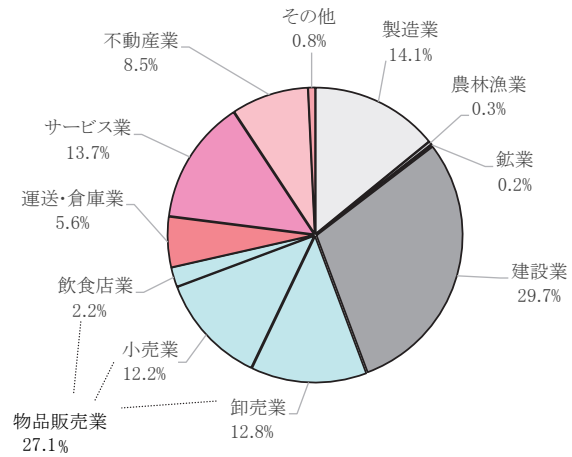
Ⅲ 主要数値の構成

令和8年4月末日現在
(単位:件、千円、%)

1 当期中の保証承諾

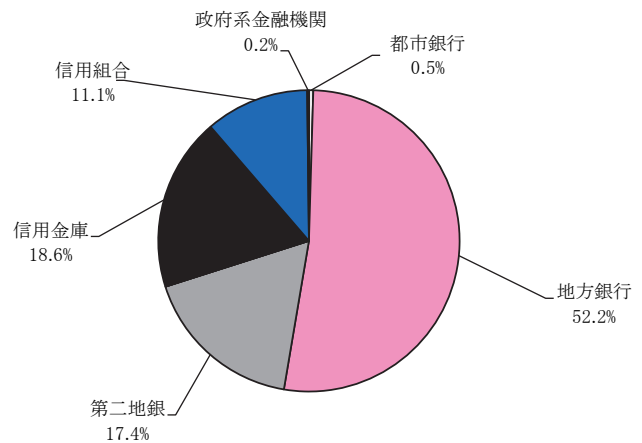
(1) 業種別

業種名	当期中			
	件数	金額	前年比	構成比
製造業	69	1,215,110	112.7	14.1
農林漁業	2	30,000	107.1	0.3
鉱業	1	14,000	52.0	0.2
建設業	187	2,557,285	94.5	29.7
物品販売業	171	2,338,528	114.3	27.1
卸売業	63	1,101,913	117.5	12.8
小売業	78	1,051,150	129.6	12.2
飲食店業	30	185,465	62.3	2.2
運送・倉庫業	30	478,309	133.8	5.6
サービス業	119	1,181,631	73.5	13.7
不動産業	48	733,960	146.1	8.5
その他	2	65,000	148.4	0.8
合計	629	8,613,823	102.6	100.0



(2) 金融機関別

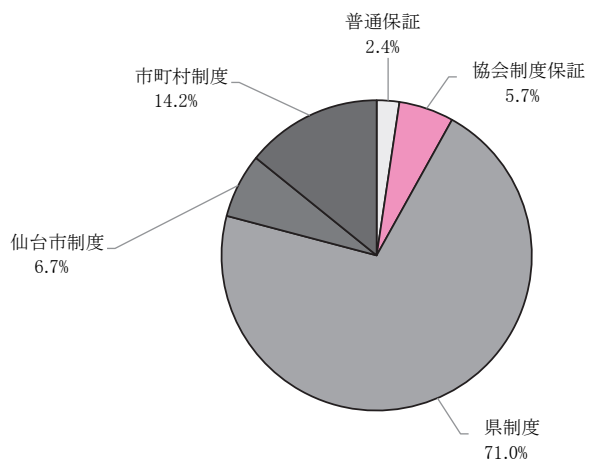
金融機関名	当期中			
	件数	金額	前年比	構成比
都市銀行	2	40,000	44.4	0.5
地方銀行	266	4,495,988	119.2	52.2
第二地銀	126	1,500,914	73.4	17.4
信託銀行	0	0	-	-
長期信用銀行	0	0	-	-
信用金庫	139	1,601,814	111.1	18.6
信用組合	95	959,107	94.0	11.1
政府系金融機関	1	16,000	53.3	0.2
損害保険会社	0	0	-	-
その他金融機関	0	0	-	-
合計	629	8,613,823	102.6	100.0



(3) 制度別

制度名	当期中			
	件数	金額	前年比	構成比
普通保証	7	202,900	81.3	2.4
制度保証	622	8,410,923	103.2	97.6
協会制度保証	54	492,800	65.7	5.7
県制度	390	6,118,197	112.0	71.0
仙台市制度	42	577,693	92.5	6.7
市町村制度	136	1,222,233	93.3	14.2
合計	629	8,613,823	102.6	100.0

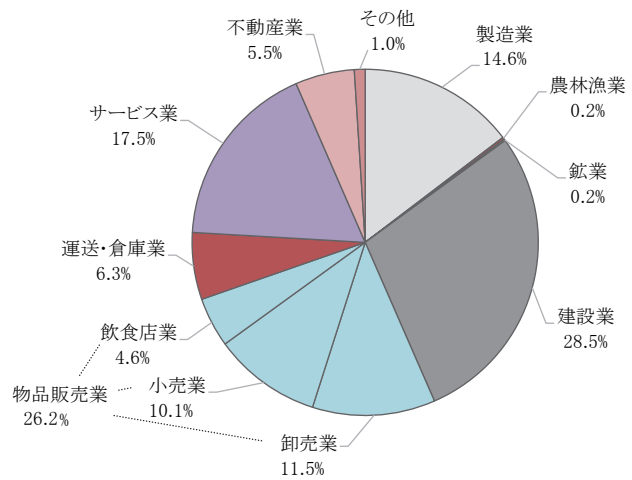
※構成比は小数点第二位で四捨五入しているため、合計が100%にならない場合もあります。



2 当期中の保証債務残高

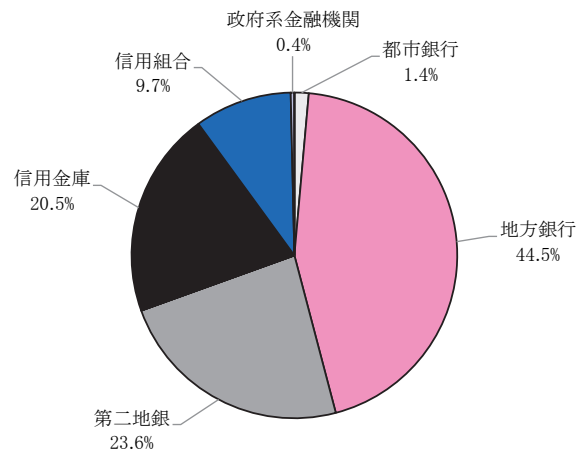
(1) 業種別

業種名	当期中			
	件数	金額	前年比	構成比
製造業	4,822	62,745,762	96.8	14.6
農林漁業	97	825,184	112.2	0.2
鉱業	40	646,868	102.2	0.2
建設業	11,484	121,971,881	99.5	28.5
物品販売業	10,946	112,376,081	97.3	26.2
卸売業	3,567	49,191,654	98.8	11.5
小売業	4,644	43,265,199	97.3	10.1
飲食店業	2,735	19,919,228	93.7	4.6
運送・倉庫業	1,825	26,800,868	96.5	6.3
サービス業	8,085	75,206,155	97.9	17.5
不動産業	2,084	23,687,650	105.9	5.5
その他	523	4,302,522	95.5	1.0
合 計	39,906	428,562,972	98.3	100.0



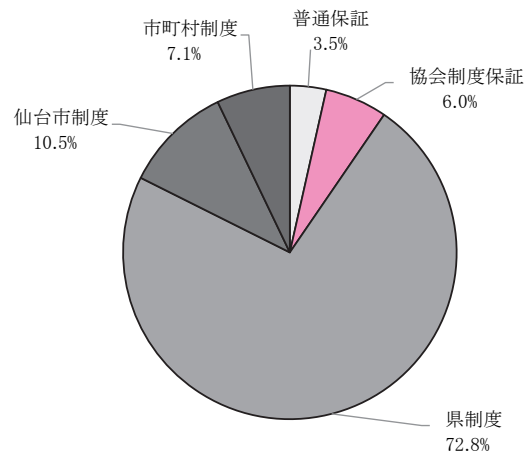
(2) 金融機関別

金融機関名	当期中			
	件数	金額	前年比	構成比
都市銀行	286	6,059,731	89.4	1.4
地方銀行	15,726	190,676,048	97.2	44.5
第二地銀	10,125	101,095,955	100.6	23.6
信託銀行	1	11,050	47.2	0.0
長期信用銀行	0	0	-	-
信用金庫	9,182	87,711,968	98.8	20.5
信用組合	4,451	41,453,919	99.2	9.7
政府系金融機関	134	1,551,877	92.7	0.4
損害保険会社	0	0	-	-
その他金融機関	1	2,424	98.3	0.0
合 計	39,906	428,562,972	98.3	100.0



(3) 制度別

制度名	当期中			
	件数	金額	前年比	構成比
普通保証	1,079	15,072,263	99.1	3.5
制度保証	38,827	413,490,709	98.3	96.5
協会制度保証	2,246	25,887,351	106.1	6.0
県制度	26,596	312,089,927	96.8	72.8
仙台市制度	4,298	44,998,260	97.8	10.5
市町村制度	5,687	30,515,171	109.9	7.1
合 計	39,906	428,562,972	98.3	100.0

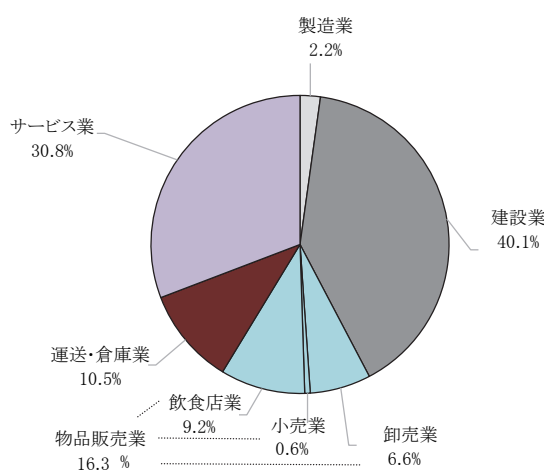


※構成比は小数点第二位で四捨五入しているため、合計が100%にならない場合もあります。

3 当期中の代位弁済

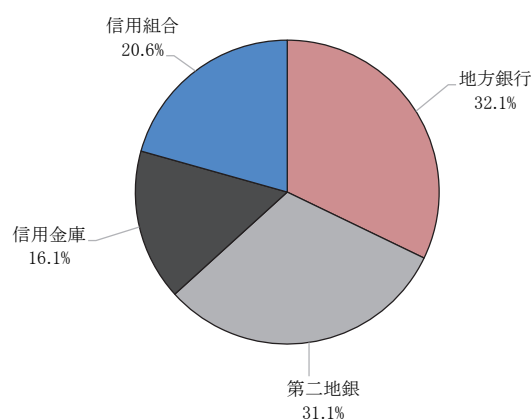
(1) 業種別

業種名	当期中			
	件数	金額	前年比	構成比
製造業	2	4,722	16.4	2.2
農林漁業	0	0	-	-
鉱業	0	0	-	-
建設業	6	86,721	47.9	40.1
物品販売業	4	35,304	7.7	16.3
卸売業	2	14,232	6.4	6.6
小売業	1	1,206	0.8	0.6
飲食店業	1	19,866	24.1	9.2
運送・倉庫業	3	22,765	-	10.5
サービス業	9	66,556	486.7	30.8
不動産業	0	0	-	-
その他	0	0	-	-
合計	24	216,068	31.2	100.0



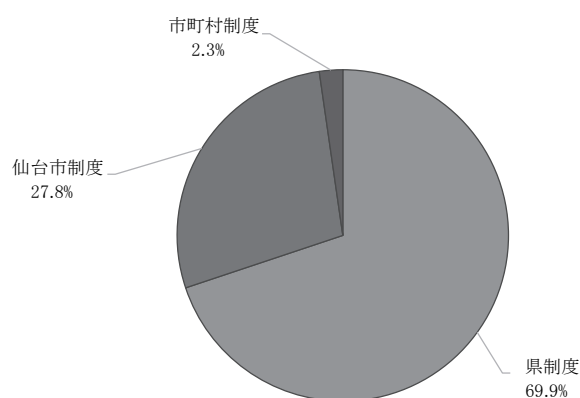
(2) 金融機関別

金融機関名	当期中			
	件数	金額	前年比	構成比
都市銀行	0	0	-	-
地方銀行	9	69,464	12.7	32.1
第二地銀	5	67,235	151.8	31.1
信託銀行	0	0	-	-
長期信用銀行	0	0	-	-
信用金庫	4	34,758	34.1	16.1
信用組合	6	44,611	-	20.6
政府系金融機関	0	0	-	-
損害保険会社	0	0	-	-
その他金融機関	0	0	-	-
合計	24	216,068	31.2	100.0



(3) 制度別

制度名	当期中			
	件数	金額	前年比	構成比
普通保証	0	0	-	-
制度保証	24	216,068	37.8	100.0
協会制度保証	0	0	-	-
県制度	16	150,984	39.2	69.9
仙台市制度	6	60,167	33.2	27.8
市町村制度	2	4,917	-	2.3
合計	24	216,068	31.2	100.0



※構成比は小数点第二位で四捨五入しているため、合計が100%にならない場合があります。

統計表

令和8年4月末現在

1 総括表

令和8年4月末日現在

(単位:件、千円、%)

当月中				項目	当期中			
件数	金額	前年比			件数	金額	前年比	
		件数	金額	件数			金額	
				保証申込 期首繰越 当年度中	30	590,444	0.0	0.0
674	9,045,664	92.8	98.3	拒絶	674	9,045,664	92.8	98.3
7	108,500	58.3	71.3	申込取消	7	108,500	58.3	71.3
	4,550		82.7	査定減額		4,550		82.7
				調査中	68	909,235	98.6	140.6
629	8,613,823	97.5	102.6	保証承諾 期首繰越 当年度中	40,260	436,691,613	101.6	98.8
9	146,900	180.0	249.8	保証後取消	629	8,613,823	97.5	102.6
733	13,182,698	114.4	114.7	償還	9	146,900	180.0	249.8
				代位弁済(元金)	733	13,182,698	114.4	114.7
				貸付報告未着	24	215,114	57.1	31.1
				保証債務残高	217	3,197,752	114.8	130.7
				代位弁済中	39,906	428,562,972	101.3	98.3
24	215,114	57.1	31.1	期首繰越 元金	1,009	2,870,349	90.9	91.1
	954		67.1	年利	24	215,114	57.1	31.1
24	216,068	57.1	31.2	計		954		67.1
2	4,768	0.0	113.2	回収	24	216,068	57.1	31.2
0	0	0.0	0.0	償却	2	4,768	0.0	113.2
				求償権残高	0	0	0.0	0.0
					1,031	3,081,649	89.5	80.3

2 部署別保証状況

[保証承諾]

(単位:件、千円、%)

当月中				部署名	当期中			
件数	金額	前年比			件数	金額	前年比	
		件数	金額	件数			金額	
177	2,102,021	88.9	86.9	本店営業部	177	2,102,021	88.9	86.9
110	1,282,095	97.3	90.6	保証一課	110	1,282,095	97.3	90.6
67	819,927	77.9	81.7	保証二課	67	819,927	77.9	81.7
154	2,413,923	89.0	91.5	仙台東支店	154	2,413,923	89.0	91.5
89	1,600,416	-	-	保証一課	89	1,600,416	-	-
65	813,508	-	-	保証二課	65	813,508	-	-
53	747,350	91.4	117.8	白石支店	53	747,350	91.4	117.8
121	1,499,852	127.4	125.2	大崎支店	121	1,499,852	127.4	125.2
93	1,397,352	113.4	118.6	石巻支店	93	1,397,352	113.4	118.6
31	453,324	81.6	137.2	気仙沼支店	31	453,324	81.6	137.2
629	8,613,823	97.5	102.6	合計	629	8,613,823	97.5	102.6

[保証債務残高]

(単位:件、千円、%)

当月中				部署名	当期中			
件数	金額	前年比			件数	金額	前年比	
		件数	金額	件数			金額	
-	-	-	-	本店営業部	13,505	137,754,319	100.9	95.4
-	-	-	-	保証一課	8,180	82,944,745	100.7	94.5
-	-	-	-	保証二課	5,325	54,809,574	101.3	96.7
-	-	-	-	仙台東支店	9,309	110,549,068	102.2	101.1
-	-	-	-	保証一課	5,487	67,094,239	-	-
-	-	-	-	保証二課	3,822	43,454,829	-	-
-	-	-	-	白石支店	4,128	39,745,474	102.1	97.9
-	-	-	-	大崎支店	5,660	56,245,911	98.8	97.0
-	-	-	-	石巻支店	5,456	65,712,653	102.2	101.6
-	-	-	-	気仙沼支店	1,848	18,555,547	102.6	99.0
-	-	-	-	合計	39,906	428,562,972	101.3	98.3

[代位弁済]

(単位:件、千円、%)

当月中				部署名	当期中			
件数	金額	前年比			件数	金額	前年比	
		件数	金額	件数			金額	
7	77,330	53.8	92.2	本店営業部	7	77,330	53.8	92.2
5	63,940	38.5	76.3	保証一課	5	63,940	38.5	76.3
2	13,390	0.0	0.0	保証二課	2	13,390	0.0	0.0
6	65,525	35.3	15.6	仙台東支店	6	65,525	35.3	15.6
5	39,227	-	-	保証一課	5	39,227	-	-
1	26,299	-	-	保証二課	1	26,299	-	-
2	4,550	40.0	6.7	白石支店	2	4,550	40.0	6.7
5	45,124	125.0	169.5	大崎支店	5	45,124	125.0	169.5
4	23,538	133.3	25.2	石巻支店	4	23,538	133.3	25.2
0	0	0.0	0.0	気仙沼支店	0	0	0.0	0.0
24	216,068	57.1	31.2	合計	24	216,068	57.1	31.2

3 業種別保証状況

令和8年4月末日現在
(単位:件、千円、%)

保証承諾						業種名	保証債務残高(a)				代位弁済(b)			
当月中		当期中					件数	金額	前年比	構成比	当期中			代弁率 b/a
件数	金額	件数	金額	前年比	構成比						件数	金額	前年比	
69	1,215,110	69	1,215,110	112.7	14.1	【 製造業 】	4,822	62,745,762	96.8	14.6	2	4,722	16.4	0.0
24	570,097	24	570,097	90.7	6.6	食 料 品 工 業	1,297	22,272,724	98.8	5.2	1	3,949	76.6	0.0
2	21,000	2	21,000	98.7	0.2	織 維 品 工 業	147	1,480,408	95.9	0.3	0	0	-	-
1	5,000	1	5,000	-	0.1	木 材 ・ 木 製 品 工 業	83	913,620	86.2	0.2	0	0	-	-
2	8,500	2	8,500	79.2	0.1	家 具 ・ 建 具 工 業	102	601,788	96.0	0.1	0	0	-	-
1	3,500	1	3,500	58.3	0.0	紙 工 業	58	653,703	109.6	0.2	0	0	-	-
4	23,449	4	23,449	79.8	0.3	印 刷 ・ 製 本 業	306	3,718,351	95.8	0.9	0	0	-	-
0	0	0	0	-	-	化 学 工 業	27	570,028	94.9	0.1	0	0	-	-
0	0	0	0	-	-	石 油 石 炭 製 品 工 業	0	0	-	-	0	0	-	-
0	0	0	0	-	-	ゴ ム ・ 工 業	101	1,638,214	98.1	0.4	0	0	-	-
0	0	0	0	-	-	ゴ ム 製 品 製 造 業	13	235,257	123.8	0.1	0	0	-	-
0	0	0	0	-	-	皮 革 工 業	3	33,689	98.7	0.0	0	0	-	-
1	50,000	1	50,000	-	0.6	窯 業	68	1,312,086	95.3	0.3	0	0	-	-
11	186,660	11	186,660	122.7	2.2	機 械 工 業	540	8,090,868	96.8	1.9	0	0	-	-
6	170,505	6	170,505	568.4	2.0	電 機 器 工 業	247	3,670,229	96.5	0.9	0	0	-	-
0	0	0	0	-	-	車 両 工 業	97	1,189,593	87.7	0.3	0	0	-	-
1	20,000	1	20,000	-	0.2	船 舶 工 業	61	695,658	106.4	0.2	0	0	-	-
4	57,000	4	57,000	183.9	0.7	金 属 工 業	323	4,958,446	91.8	1.2	0	0	-	-
0	0	0	0	-	-	ソ フ ト ウ ェ ア 業	263	3,192,867	96.3	0.7	0	0	-	-
0	0	0	0	-	-	情 報 処 理 サ ー ビ ス 業	6	198,162	106.5	0.0	0	0	-	-
12	99,400	12	99,400	78.1	1.2	そ の 他 工 業	1,080	7,320,071	95.9	1.7	1	774	-	0.0
2	30,000	2	30,000	107.1	0.3	【 農 林 漁 業 】	97	825,184	112.2	0.2	0	0	-	-
2	30,000	2	30,000	107.1	0.3	木 材 伐 出 業	81	726,821	112.3	0.2	0	0	-	-
0	0	0	0	-	-	農 林 漁 業 製 造 業	16	98,364	111.6	0.0	0	0	-	-
1	14,000	1	14,000	52.0	0.2	【 鉱 業 】	40	646,868	102.2	0.2	0	0	-	-
0	0	0	0	-	-	鉱 業	0	0	-	-	0	0	-	-
1	14,000	1	14,000	52.0	0.2	土 石 採 取 業	40	646,868	102.2	0.2	0	0	-	-
187	2,557,285	187	2,557,285	94.5	29.7	【 建 設 業 】	11,484	121,971,881	99.5	28.5	6	86,721	47.9	0.1
187	2,557,285	187	2,557,285	94.5	29.7	建 設 業	11,484	121,971,881	99.5	28.5	6	86,721	47.9	0.1
171	2,338,528	171	2,338,528	114.3	27.1	【 物 品 販 売 業 】	10,946	112,376,081	97.3	26.2	4	35,304	7.7	0.0
63	1,101,913	63	1,101,913	117.5	12.8	卸 売 業	3,567	49,191,654	98.8	11.5	2	14,232	6.4	0.0
78	1,051,150	78	1,051,150	129.6	12.2	小 売 業	4,644	43,265,199	97.3	10.1	1	1,206	0.8	0.0
30	185,465	30	185,465	62.3	2.2	飲 食 店 業	2,735	19,919,228	93.7	4.6	1	19,866	24.1	0.1

令和8年4月末日現在
(単位:件、千円、%)

保証承諾						業種名	保証債務残高(a)				代位弁済(b)			
当月中		当期中					件数	金額	前年比	構成比	当期中			代弁率 b/a
件数	金額	件数	金額	前年比	構成比						件数	金額	前年比	
30	478,309	30	478,309	133.8	5.6	【 運 送 倉 庫 業 】	1,825	26,800,868	96.5	6.3	3	22,765	-	0.1
29	468,309	29	468,309	152.3	5.4	運 送 業	1,772	25,789,808	96.4	6.0	3	22,765	-	0.1
0	0	0	0	-	-	貨 物 運 送 取 扱 事 業	2	7,656	31.9	0.0	0	0	-	-
1	10,000	1	10,000	20.0	0.1	倉 庫 業	51	1,003,404	100.4	0.2	0	0	-	-
119	1,181,631	119	1,181,631	73.5	13.7	【 サ ー ビ ス 業 】	8,085	75,206,155	97.9	17.5	9	66,556	486.7	0.1
4	41,400	4	41,400	108.4	0.5	物 品 賃 貸 業	241	2,684,954	96.9	0.6	0	0	-	-
2	7,000	2	7,000	11.2	0.1	宿 泊 業	372	5,542,376	91.6	1.3	0	0	-	-
13	126,490	13	126,490	204.7	1.5	洗 濯 ・ 理 美 容 ・ 浴 場 業	1,174	7,348,101	98.4	1.7	0	0	-	-
0	0	0	0	-	-	物 品 預 り ・ 駐 車 場 業	36	359,691	95.3	0.1	0	0	-	-
6	34,000	6	34,000	98.8	0.4	そ の 他 の 生 活 関 連 サ ー ビ ス 業	373	3,666,145	92.0	0.9	0	0	-	-
0	0	0	0	-	-	旅 行 業	37	352,019	83.3	0.1	0	0	-	-
2	4,000	2	4,000	2.7	0.0	映 画 ・ 娯 楽 業	352	4,690,976	93.5	1.1	0	0	-	-
1	12,860	1	12,860	77.9	0.1	広 告 業	105	958,212	89.5	0.2	0	0	-	-
0	0	0	0	-	-	放 送 業	13	111,918	173.4	0.0	0	0	-	-
2	2,300	2	2,300	-	0.0	情 報 通 信 サ ー ビ ス 業	83	641,338	89.9	0.1	0	0	-	-
5	43,700	5	43,700	110.6	0.5	運 輸 サ ー ビ ス 業	110	1,033,782	105.2	0.2	1	2,500	-	0.2
27	301,900	27	301,900	125.0	3.5	そ の 他 の 事 業 サ ー ビ ス 業	1,041	9,793,949	95.5	2.3	3	23,097	-	0.2
6	23,650	6	23,650	18.5	0.3	専 門 サ ー ビ ス 業	912	5,922,047	98.4	1.4	1	1,943	28.6	0.0
34	513,562	34	513,562	101.9	6.0	医 療 ・ 福 祉	2,213	23,561,561	101.3	5.5	3	24,052	-	0.1
5	26,700	5	26,700	178.0	0.3	廃 棄 物 処 理 業	395	4,271,854	105.1	1.0	0	0	-	-
5	20,400	5	20,400	9.1	0.2	教 育 ・ 学 習 支 援 業	294	2,438,305	94.1	0.6	1	14,964	-	0.6
7	23,669	7	23,669	109.2	0.3	そ の 他 の サ ー ビ ス 業	334	1,828,930	106.7	0.4	0	0	-	-
48	733,960	48	733,960	146.1	8.5	【 不 動 産 業 】	2,084	23,687,650	105.9	5.5	0	0	-	-
48	733,960	48	733,960	146.1	8.5	不 動 産 業	2,084	23,687,650	105.9	5.5	0	0	-	-
2	65,000	2	65,000	148.4	0.8	【 そ の 他 】	523	4,302,522	95.5	1.0	0	0	-	-
0	0	0	0	-	-	郵 便 業	2	5,794	375.3	0.0	0	0	-	-
0	0	0	0	-	-	通 信 業	9	240,316	102.9	0.1	0	0	-	-
0	0	0	0	-	-	イ ン タ ー ネ ッ ト 付 随 サ ー ビ ス 業	104	916,033	98.6	0.2	0	0	-	-
0	0	0	0	-	-	電 気 ・ ガ ス ・ 熱 供 給 ・ 水 道 業	313	2,540,588	91.0	0.6	0	0	-	-
2	65,000	2	65,000	3,250.0	0.8	金 融 業 ・ 証 券 業 ・ 保 険 業 の 一 部	95	599,792	108.9	0.1	0	0	-	-
629	8,613,823	629	8,613,823	102.6	100.0	合 計	39,906	428,562,972	98.3	100.0	24	216,068	31.2	0.1

4 金融機関別保証状況

令和8年4月末日現在
(単位:件、千円、%)

保証承諾						金融機関名	保証債務残高(a)				代位弁済(b)			
当月中		当期中					件数	金額	前年比	構成比	当期中			代弁率 b/a
件数	金額	件数	金額	前年比	構成比						件数	金額	前年比	
0	0	0	0	-	-	みずほ銀行	30	526,783	86.6	0.1	0	0	-	-
1	20,000	1	20,000	-	0.2	三菱UFJ銀行	35	800,771	70.0	0.2	0	0	-	-
1	20,000	1	20,000	40.0	0.2	三井住友銀行	102	1,511,325	84.1	0.4	0	0	-	-
0	0	0	0	-	-	りそな銀行	119	3,220,853	99.7	0.8	0	0	-	-
2	40,000	2	40,000	44.4	0.5	【都市銀行計】	286	6,059,731	89.4	1.4	0	0	-	-
235	3,987,898	235	3,987,898	116.9	46.3	七十七銀行	13,583	164,090,361	97.0	38.3	9	69,464	16.7	0.0
0	0	0	0	-	-	北海道銀行	11	193,686	114.7	0.0	0	0	-	-
0	0	0	0	-	-	青森みちのく銀行	48	705,605	81.1	0.2	0	0	-	-
2	7,000	2	7,000	70.0	0.1	秋田銀行	192	1,899,104	89.7	0.4	0	0	-	-
0	0	0	0	-	-	北都銀行	58	1,185,776	149.2	0.3	0	0	-	-
1	7,400	1	7,400	134.5	0.1	荘内銀行	94	719,926	89.5	0.2	0	0	-	-
4	93,000	4	93,000	1,550.0	1.1	山形銀行	292	3,444,943	92.4	0.8	0	0	-	-
6	69,840	6	69,840	78.1	0.8	岩手銀行	481	5,104,009	96.3	1.2	0	0	-	-
11	197,800	11	197,800	805.9	2.3	東北銀行	432	4,890,032	107.8	1.1	0	0	-	-
6	123,050	6	123,050	194.5	1.4	東邦銀行	430	6,715,272	100.4	1.6	0	0	-	-
0	0	0	0	-	-	足利銀行	9	140,467	106.0	0.0	0	0	-	-
1	10,000	1	10,000	9.5	0.1	常陽銀行	96	1,586,869	83.4	0.4	0	0	-	-
266	4,495,988	266	4,495,988	119.2	52.2	【地方銀行計】	15,726	190,676,048	97.2	44.5	9	69,464	12.7	0.0
117	1,386,214	117	1,386,214	81.9	16.1	仙台銀行	8,688	86,065,194	102.2	20.1	4	65,292	147.4	0.1
8	89,700	8	89,700	44.4	1.0	きらやか銀行	819	8,215,874	91.9	1.9	1	1,943	-	0.0
0	0	0	0	-	-	北日本銀行	566	6,042,626	91.4	1.4	0	0	-	-
1	25,000	1	25,000	31.3	0.3	福島銀行	52	772,261	95.5	0.2	0	0	-	-
0	0	0	0	-	-	大東銀行	0	0	-	-	0	0	-	-
126	1,500,914	126	1,500,914	73.4	17.4	【第二地銀計】	10,125	101,095,955	100.6	23.6	5	67,235	151.8	0.1
0	0	0	0	-	-	みずほ信託銀行	0	0	-	-	0	0	-	-
0	0	0	0	-	-	三井住友信託銀行	1	11,050	47.2	0.0	0	0	-	-
0	0	0	0	-	-	【信託銀行計】	1	11,050	47.2	0.0	0	0	-	-
0	0	0	0	-	-	【長期信用銀行計】	0	0	-	-	0	0	-	-
60	708,650	60	708,650	189.4	8.2	都の都信用金庫	3,472	30,982,243	94.7	7.2	3	32,258	2,014.8	0.1
30	371,460	30	371,460	194.8	4.3	宮城第一信用金庫	819	7,881,493	108.4	1.8	0	0	-	-
12	103,000	12	103,000	65.3	1.2	石巻信用金庫	1,316	15,256,283	105.1	3.6	0	0	-	-
24	291,400	24	291,400	55.3	3.4	仙南信用金庫	2,523	25,688,244	98.9	6.0	1	2,500	-	0.0
9	56,000	9	56,000	63.1	0.7	気仙沼信用金庫	751	5,794,211	92.6	1.4	0	0	-	-
3	37,304	3	37,304	42.0	0.4	一関信用金庫	250	1,690,957	101.9	0.4	0	0	-	-
1	34,000	1	34,000	226.7	0.4	あぶくま信用金庫	51	418,537	119.8	0.1	0	0	-	-
0	0	0	0	-	-	信金中央金庫	0	0	-	-	0	0	-	-
139	1,601,814	139	1,601,814	111.1	18.6	【信用金庫計】	9,182	87,711,968	98.8	20.5	4	34,758	34.1	0.0

令和8年4月末日現在
(単位:件、千円、%)

保証承諾						金融機関名	保証債務残高(a)				代位弁済(b)			
当月中		当期中					件数	金額	前年比	構成比	当期中			代位率 b/a
件数	金額	件数	金額	前年比	構成比						件数	金額	前年比	
0	0	0	0	-	-	ウリ信用組合	34	431,366	86.6	0.1	0	0	-	-
0	0	0	0	-	-	あすか信用組合	5	13,083	120.3	0.0	0	0	-	-
58	569,600	58	569,600	113.2	6.6	石巻商工信用組合	2,962	29,415,878	98.5	6.9	4	23,538	-	0.1
28	280,480	28	280,480	63.1	3.3	古川信用組合	706	6,051,196	114.9	1.4	0	0	-	-
7	92,027	7	92,027	137.4	1.1	仙北信用組合	639	5,214,682	91.0	1.2	2	21,072	-	0.4
2	17,000	2	17,000	314.8	0.2	相双五城信用組合	105	327,714	76.6	0.1	0	0	-	-
95	959,107	95	959,107	94.0	11.1	【信用組合計】	4,451	41,453,919	99.2	9.7	6	44,611	-	0.1
1	16,000	1	16,000	53.3	0.2	商工組合中央金庫	133	1,544,573	92.7	0.4	0	0	-	-
0	0	0	0	-	-	日本政策投資銀行	0	0	-	-	0	0	-	-
0	0	0	0	-	-	日本政策金融公庫	1	7,304	99.7	0.0	0	0	-	-
0	0	0	0	-	-	国際協力銀行	0	0	-	-	0	0	-	-
1	16,000	1	16,000	53.3	0.2	【政府系金融機関計】	134	1,551,877	92.7	0.4	0	0	-	-
0	0	0	0	-	-	損害保険ジャパン日本興亜	0	0	-	-	0	0	-	-
0	0	0	0	-	-	【損害保険会社計】	0	0	-	-	0	0	-	-
0	0	0	0	-	-	イオン銀行	1	2,424	98.3	0.0	0	0	-	-
0	0	0	0	-	-	あおぞら銀行	0	0	-	-	0	0	-	-
0	0	0	0	-	-	整理回収機構	0	0	-	-	0	0	-	-
0	0	0	0	-	-	東北労働金庫	0	0	-	-	0	0	-	-
0	0	0	0	-	-	農林中央金庫	0	0	-	-	0	0	-	-
0	0	0	0	-	-	仙台農業協同組合	0	0	-	-	0	0	-	-
0	0	0	0	-	-	みやぎ登米農業協同組合	0	0	-	-	0	0	-	-
0	0	0	0	-	-	古川農業協同組合	0	0	-	-	0	0	-	-
0	0	0	0	-	-	加美よつば農業協同組合	0	0	-	-	0	0	-	-
0	0	0	0	-	-	新みやぎ農業協同組合	0	0	-	-	0	0	-	-
0	0	0	0	-	-	いしのまき農業協同組合	0	0	-	-	0	0	-	-
0	0	0	0	-	-	みやぎ仙南農業協同組合	0	0	-	-	0	0	-	-
0	0	0	0	-	-	宮城信漁連	0	0	-	-	0	0	-	-
0	0	0	0	-	-	【その他金融機関計】	1	2,424	98.3	0.0	0	0	-	-
629	8,613,823	629	8,613,823	102.6	100.0	合計	39,906	428,562,972	98.3	100.0	24	216,068	31.2	0.1

5 制度別保証状況

令和8年4月末日現在

(単位:件、千円、%)

保証承諾						制度名	保証債務残高(a)				代位弁済(b)			
当月中		当期中					件数	金額	前年比	構成比	当期中			代弁率 b/a
件数	金額	件数	金額	前年比	構成比						件数	金額	前年比	
7	202,900	7	202,900	81.3	2.4	【普通保証】	1,079	15,072,263	99.1	3.5	0	0	-	-
622	8,410,923	622	8,410,923	103.2	97.6	【制度保証】	38,827	413,490,709	98.3	96.5	24	216,068	37.8	0.1
54	492,800	54	492,800	88.6	5.7	協会制度保証	2,246	25,887,351	106.1	6.0	0	0	-	-
4	130,000	4	130,000	216.7	1.5	当座貸越根保証	115	3,015,737	113.0	0.7	0	0	-	-
43	316,500	43	316,500	95.2	3.7	事業者カードローン当座貸越根保証	1,448	12,075,010	96.2	2.8	0	0	-	-
0	0	0	0	-	-	長期経営資金	2	12,099	56.1	0.0	0	0	-	-
0	0	0	0	-	-	季節資金	0	0	-	-	0	0	-	-
0	0	0	0	-	-	割引根保証	3	80,000	98.8	0.0	0	0	-	-
0	0	0	0	-	-	合理化資金	12	93,972	90.3	0.0	0	0	-	-
0	0	0	0	-	-	金融安定化	4	22,884	96.9	0.0	0	0	-	-
0	0	0	0	-	-	中小企業特定社債保証	22	911,200	97.2	0.2	0	0	-	-
0	0	0	0	-	-	流動資産担保融資保証	5	311,200	81.2	0.1	0	0	-	-
0	0	0	0	-	-	経営安定関連	155	1,718,694	83.4	0.4	0	0	-	-
0	0	0	0	-	-	景気対応緊急保証	25	427,715	94.3	0.1	0	0	-	-
0	0	0	0	-	-	予約保証	0	0	-	-	0	0	-	-
0	0	0	0	-	-	経営力強化	43	374,213	78.5	0.1	0	0	-	-
2	30,000	2	30,000	-	0.3	協調支援型特別保証	80	2,167,752	-	0.5	0	0	-	-
0	0	0	0	-	-	事業再生計画実施関連	4	228,264	128.2	0.1	0	0	-	-
0	0	0	0	-	-	条件変更改善型借換保証	0	0	-	-	0	0	-	-
0	0	0	0	-	-	エネルギー対策資金	4	35,269	78.3	0.0	0	0	-	-
0	0	0	0	-	-	創業(等)関連	18	67,010	81.3	0.0	0	0	-	-
4	6,300	4	6,300	74.1	0.1	小口零細保証	65	142,900	90.3	0.0	0	0	-	-
0	0	0	0	-	-	災害復興資金	0	0	-	-	0	0	-	-
0	0	0	0	-	-	災害関係保証	11	84,431	73.7	0.0	0	0	-	-
0	0	0	0	-	-	東日本大震災復興緊急保証	113	2,026,953	117.1	0.5	0	0	-	-
0	0	0	0	-	-	危機関連保証	3	22,960	89.7	0.0	0	0	-	-
1	10,000	1	10,000	-	0.1	その他	114	2,069,089	89.5	0.5	0	0	-	-
393	6,150,697	393.0	6,150,696.6	112	71	県制度	26,599	312,122,427	96.9	72.8	16	150,984	39	0
248	5,024,227	248	5,024,227	111.8	58.3	経営安定資金	20,436	279,302,619	94.7	65.2	13	146,737	42.5	0.1
63	709,060	63	709,060	106.8	8.2	産業振興資金	3,006	23,117,017	121.9	5.4	1	974	3.3	0.0
0	0	0	0	-	-	環境安全管理対策資金	0	0	-	-	0	0	-	-
0	0	0	0	-	-	工業立地促進資金	0	0	-	-	0	0	-	-
82	417,410	82	417,410	117.9	4.8	宮城県全国小口	3,157	9,702,790	117.5	2.3	2	3,274	34.6	0.0
0	0	0	0	-	-	その他	0	0	-	-	0	0	-	-
42	577,693	42	577,693	74.8	6.7	仙台市制度	4,298	44,998,260	97.6	10.5	6	60,167	33.2	0.1
27	517,593	27	517,593	88.8	6.0	中小企業育成資金	2,847	38,289,072	95.5	8.9	3	46,271	27.6	0.1
8	33,500	8	33,500	22.6	0.4	新事業創出支援資金	983	5,416,952	117.2	1.3	3	13,896	213.3	0.3
7	26,600	7	26,600	76.3	0.3	仙台市全国小口	412	979,408	89.2	0.2	0	0	-	-
0	0	0	0	-	-	仙台国家戦略	56	312,828	106.9	0.1	0	0	-	-
0	0	0	0	-	-	その他	0	0	-	-	0	0	-	-
133	1,189,733	133.0	1,189,733.4	91	14	市町村制度	5,684	30,482,671	109.8	7.1	2	4,917	-	0
133	1,189,733	133.0	1,189,733.4	91	14	振興資金	5,683	30,482,155	109.8	7.1	2	4,917	-	0
0	0	0	0	-	-	小口資金	1	516	72.0	0.0	0	0	-	-
0	0	0	0	-	-	市町村全国小口	0	0	-	-	0	0	-	-
0	0	0.0	0.0	-	-	その他	0	0	-	-	0	0	-	-
629	8,613,823	629	8,613,823	102.6	100.0	合計	39,906	428,562,972	98.3	100.0	24	216,068	31.2	0.1

6 市町村別保証状況

令和8年4月末日現在
(単位:件、千円、%)

保証承諾						市町村名	保証債務残高(a)				代位弁済(b)			
当月中		当期中					件数	金額	前年比	構成比	当期中			代弁率 b/a
件数	金額	件数	金額	前年比	構成比						件数	金額	前年比	
255	3,309,725	255	3,309,725	90.3	38.4	仙 台 市	17,437	191,561,210	98.2	44.7	11	133,754	26.9	0.1
75	898,679	75	898,679	104.2	10.4	(青 葉 区)	5,627	60,384,087	94.6	14.1	5	63,940	100.0	0.1
53	876,246	53	876,246	76.7	10.2	(宮 城 野 区)	3,562	44,100,856	100.4	10.3	4	35,278	15.3	0.1
50	720,933	50	720,933	107.4	8.4	(若 林 区)	2,890	34,654,821	104.0	8.1	1	26,299	14.5	0.1
34	367,780	34	367,780	71.7	4.3	(太 白 区)	2,619	24,111,764	95.8	5.6	0	0	-	-
43	446,087	43	446,087	93.8	5.2	(泉 区)	2,739	28,309,683	98.1	6.6	1	8,237	-	0.0
67	849,952	67	849,952	108.5	9.9	石 巻 市	4,216	50,282,888	100.1	11.7	3	22,765	24.4	0.0
16	446,070	16	446,070	86.4	5.2	塩 竈 市	942	12,283,794	99.6	2.9	1	3,949	109.4	0.0
24	391,724	24	391,724	134.2	4.5	気 仙 沼 市	1,518	15,742,487	99.3	3.7	0	0	-	-
7	147,090	7	147,090	62.0	1.7	白 石 市	566	5,479,532	102.7	1.3	0	0	-	-
9	158,150	9	158,150	57.8	1.8	名 取 市	1,263	13,867,079	92.8	3.2	1	5,153	-	0.0
5	108,500	5	108,500	96.9	1.3	角 田 市	426	4,169,573	93.2	1.0	0	0	-	-
14	113,900	14	113,900	44.4	1.3	多 賀 城 市	804	7,982,276	99.9	1.9	0	0	-	-
12	134,000	12	134,000	209.4	1.6	岩 沼 市	615	6,031,576	99.0	1.4	1	2,500	10.0	0.0
30	370,997	30	370,997	108.8	4.3	登 米 市	1,477	13,660,944	93.3	3.2	2	21,072	89.3	0.2
15	187,562	15	187,562	116.6	2.2	栗 原 市	1,185	11,423,042	95.2	2.7	0	0	-	-
16	272,000	16	272,000	230.6	3.2	東 松 島 市	958	10,820,554	102.6	2.5	0	0	-	-
55	632,566	55	632,566	161.9	7.3	大 崎 市	2,063	21,039,653	100.8	4.9	3	24,052	-	0.1
8	156,800	8	156,800	164.3	1.8	富 谷 市	566	4,954,050	95.3	1.2	0	0	-	-
533	7,279,036	533	7,279,036	99.6	84.5	【 市 計 】	34,036	369,298,658	98.3	86.2	22	213,243	32.8	0.1
3	35,000	3	35,000	32.3	0.4	蔵 王 町	368	3,579,963	94.6	0.8	0	0	-	-
1	30,660	1	30,660	-	0.4	七 ヶ 宿 町	16	183,787	84.1	0.0	0	0	-	-
4	65,660	4	65,660	60.7	0.8	刈 田 郡 計	384	3,763,750	94.0	0.9	0	0	-	-
2	12,000	2	12,000	184.6	0.1	大 河 原 町	368	3,851,873	96.9	0.9	0	0	-	-
3	6,300	3	6,300	66.3	0.1	村 田 町	214	1,936,559	102.6	0.5	0	0	-	-
1	15,000	1	15,000	32.4	0.2	柴 田 町	464	4,578,250	98.3	1.1	0	0	-	-
3	11,000	3	11,000	-	0.1	川 崎 町	157	1,685,180	95.9	0.4	1	2,050	71.6	0.1
9	44,300	9	44,300	71.1	0.5	柴 田 郡 計	1,203	12,051,862	98.2	2.8	1	2,050	5.3	0.0
5	46,800	5	46,800	520.0	0.5	丸 森 町	213	1,600,891	104.8	0.4	0	0	-	-
5	46,800	5	46,800	520.0	0.5	伊 具 郡 計	213	1,600,891	104.8	0.4	0	0	-	-
9	87,000	9	87,000	218.0	1.0	亶 理 町	500	4,373,648	97.8	1.0	0	0	-	-
2	114,000	2	114,000	345.5	1.3	山 元 町	191	2,066,417	99.4	0.5	0	0	-	-
11	201,000	11	201,000	275.7	2.3	亶 理 郡 計	691	6,440,065	98.3	1.5	0	0	-	-
7	86,300	7	86,300	375.2	1.0	松 島 町	310	2,852,572	98.7	0.7	0	0	-	-
6	38,000	6	38,000	90.5	0.4	七 ヶ 浜 町	276	2,619,456	95.3	0.6	0	0	-	-
11	144,400	11	144,400	265.9	1.7	利 府 町	580	6,164,038	106.4	1.4	0	0	-	-
24	268,700	24	268,700	225.2	3.1	宮 城 郡 計	1,166	11,636,066	101.8	2.7	0	0	-	-
5	89,100	5	89,100	108.7	1.0	大 和 町	498	4,676,468	94.0	1.1	0	0	-	-
1	10,000	1	10,000	500.0	0.1	大 郷 町	168	1,694,887	97.4	0.4	0	0	-	-
2	10,000	2	10,000	9.2	0.1	大 衡 村	129	1,472,420	89.7	0.3	0	0	-	-
8	109,100	8	109,100	56.7	1.3	黒 川 郡 計	795	7,843,774	93.9	1.8	0	0	-	-
0	0	0	0	-	-	色 麻 町	51	606,997	91.8	0.1	0	0	-	-
7	48,100	7	48,100	49.6	0.6	加 美 町	345	3,708,940	96.4	0.9	0	0	-	-
7	48,100	7	48,100	26.6	0.6	加 美 郡 計	396	4,315,937	95.7	1.0	0	0	-	-
4	127,427	4	127,427	364.1	1.5	涌 谷 町	210	2,037,772	103.6	0.5	0	0	-	-
9	129,700	9	129,700	193.6	1.5	美 里 町	295	3,456,651	94.5	0.8	0	0	-	-
13	257,127	13	257,127	252.1	3.0	遠 田 郡 計	505	5,494,422	97.7	1.3	0	0	-	-
8	232,400	8	232,400	112.3	2.7	女 川 町	206	3,536,983	112.0	0.8	1	774	-	0.0
8	232,400	8	232,400	112.3	2.7	牡 鹿 郡 計	206	3,536,983	112.0	0.8	1	774	-	0.0
7	61,600	7	61,600	160.0	0.7	南 三 陸 町	305	2,499,602	94.0	0.6	0	0	-	-
7	61,600	7	61,600	160.0	0.7	本 吉 郡 計	305	2,499,602	94.0	0.6	0	0	-	-
96	1,334,787	96	1,334,787	122.2	15.5	【 郡 計 】	5,864	59,183,351	98.5	13.8	2	2,824	6.5	0.0
0	0	0	0	-	-	県 外	6	80,962	81.6	0.0	0	0	-	-
629	8,613,823	629	8,613,823	102.6	100.0	合 計	39,906	428,562,972	98.3	100.0	24	216,068	31.2	0.1

7 市町村中小企業振興資金保証状況

令和8年4月末日現在
(単位:件、千円、%)

保証承諾						市町村名	保証債務残高(a)				代位弁済(b)			
当月中		当期中					件数	金額	前年比	構成比	当期中			代弁率 b/a
件数	金額	件数	金額	前年比	構成比						件数	金額	前年比	
27	517,593	27	517,593	88.8	30.3	仙 台 市	2,847	38,289,072	95.5	55.7	3	46,271	27.6	0.1
27	262,202	27	262,202	109.1	15.4	石 巻 市	748	4,720,238	112.3	6.9	0	0	-	-
0	0	0	0	-	-	塩 竈 市	86	418,327	99.3	0.6	0	0	-	-
9	86,224	9	86,224	110.2	5.1	気 仙 沼 市	485	2,374,218	102.7	3.5	0	0	-	-
3	20,000	3	20,000	57.0	1.2	白 石 市	184	942,809	109.0	1.4	0	0	-	-
1	1,000	1	1,000	4.4	0.1	名 取 市	264	1,525,499	115.3	2.2	0	0	-	-
1	5,000	1	5,000	25.0	0.3	角 田 市	156	909,522	118.7	1.3	0	0	-	-
5	53,300	5	53,300	174.2	3.1	多 賀 城 市	123	664,634	110.5	1.0	0	0	-	-
3	27,000	3	27,000	50	2	岩 沼 市	110	665,127	128	1	0	0	-	-
10	68,700	10	68,700	37.5	4.0	登 米 市	477	2,579,342	98.2	3.8	1	1,206	-	0.0
8	78,062	8	78,062	301.4	4.6	栗 原 市	440	2,512,408	103.0	3.7	0	0	-	-
5	44,700	5	44,700	86.8	2.6	東 松 島 市	199	1,107,626	121.7	1.6	0	0	-	-
29	307,045	29	307,045	156.0	18.0	大 崎 市	784	4,754,787	116.4	6.9	1	3,711	-	0.1
0	0	0	0	-	-	富 谷 市	114	565,694	120.2	0.8	0	0	-	-
128	1,470,826	128	1,470,826	92.1	86.1	【 市 計 】	7,017	62,029,303	101	90	5.0	51,187.7	31	0
2	15,000	2	15,000	44.2	0.9	蔵 王 町	122	363,581	98.7	0.5	0	0	-	-
0	0	0	0	-	-	七 ヶ 宿 町	9	42,711	80.9	0.1	0	0	-	-
2	15,000	2	15,000	44.2	0.9	刈 田 郡 計	131	406,292	96.5	0.6	0	0	-	-
1	2,000	1	2,000	-	0.1	大 河 原 町	60	220,274	129.4	0.3	0	0	-	-
2	1,800	2	1,800	120.0	0.1	村 田 町	43	136,932	103.3	0.2	0	0	-	-
0	0	0	0	-	-	柴 田 町	98	364,196	117.4	0.5	0	0	-	-
0	0	0	0	-	-	川 崎 町	39	116,459	102.5	0.2	0	0	-	-
3	3,800	3	3,800	69.1	0.2	柴 田 郡 計	240	837,860	115.3	1.2	0	0	-	-
2	20,000	2	20,000	-	1.2	丸 森 町	94	491,534	161.0	0.7	0	0	-	-
2	20,000	2	20,000	-	1.2	伊 具 郡 計	94	491,534	161.0	0.7	0	0	-	-
0	0	0	0	-	-	亶 理 町	157	569,573	76.9	0.8	0	0	-	-
0	0	0	0	-	-	山 元 町	51	254,175	110.2	0.4	0	0	-	-
0	0	0	0	-	-	亶 理 郡 計	208	823,748	84.8	1.2	0	0	-	-
0	0	0	0	-	-	松 島 町	57	199,140	103.2	0.3	0	0	-	-
4	35,000	4	35,000	-	2.0	七 ヶ 浜 町	31	187,343	156.0	0.3	0	0	-	-
4	35,000	4	35,000	175.0	2.0	利 府 町	149	823,036	134.3	1.2	0	0	-	-
8	70,000	8	70,000	225.8	4.1	宮 城 郡 計	237	1,209,518	130.6	1.8	0	0	-	-
1	10,000	1	10,000	64.5	0.6	大 和 町	135	536,868	102.6	0.8	0	0	-	-
1	5,000	1	5,000	50.0	0.3	大 衡 村	35	132,865	91.6	0.2	0	0	-	-
2	15,000	2	15,000	58.8	0.9	黒 川 郡 計	170	669,733	100.2	1.0	0	0	-	-
0	0	0	0	-	-	色 麻 町	14	50,307	103.5	0.1	0	0	-	-
5	23,800	5	23,800	70.0	1.4	加 美 町	93	389,478	109.0	0.6	0	0	-	-
5	23,800	5	23,800	54.1	1.4	加 美 郡 計	107	439,785	108.4	0.6	0	0	-	-
1	8,500	1	8,500	24.3	0.5	涌 谷 町	105	700,946	111.3	1.0	0	0	-	-
1	4,200	1	4,200	14.5	0.2	美 里 町	78	425,056	100.0	0.6	0	0	-	-
2	12,700	2	12,700	19.8	0.7	遠 田 郡 計	183	1,126,001	106.7	2	0	0	-	-
4	62,400	4	62,400	78.0	3.7	女 川 町	46	385,752	104.3	0.6	0	0	-	-
4	62,400	4	62,400	78.0	3.7	牡 鹿 郡 計	46	385,752	104.3	0.6	0	0	-	-
4	13,800	4	13,800	212.3	0.8	南 三 陸 町	97	351,700	95.4	0.5	0	0	-	-
4	13,800	4	13,800	212.3	0.8	本 吉 郡 計	97	351,700	95.4	0.5	0	0	-	-
32	236,500	32	236,500	80.1	13.9	【 郡 計 】	1,513	6,741,924	108.4	9.8	0	0	-	-
160	1,707,326	160	1,707,326	90.2	100.0	合 計	8,530	68,771,226	101	100	5.0	51,187.7	31	0

8 市町村小企業小口資金保証状況

令和8年4月末日現在
(単位:件、千円、%)

保証承諾						市町村名	保証債務残高(a)				代位弁済(b)			
当月中		当期中									当期中			代弁率
件数	金額	件数	金額	前年比	構成比		件数	金額	前年比	構成比	件数	金額	前年比	b/a
0	0	0	0	-	-	仙 台 市	0	0	-	-	0	0	-	-
0	0	0	0	-	-	石 巻 市	1	516	72.0	100.0	0	0	-	-
0	0	0	0	-	-	塩 竈 市	0	0	-	-	0	0	-	-
0	0	0	0	-	-	気 仙 沼 市	0	0	-	-	0	0	-	-
0	0	0	0	-	-	東 松 島 市	0	0	-	-	0	0	-	-
0	0	0	0	-	-	富 谷 市	0	0	-	-	0	0	-	-
0	0	0	0	-	-	【 市 計 】	1	516	72.0	100.0	0	0	-	-
0	0	0	0	-	-	大 河 原 町	0	0	-	-	0	0	-	-
0	0	0	0	-	-	村 田 町	0	0	-	-	0	0	-	-
0	0	0	0	-	-	柴 田 町	0	0	-	-	0	0	-	-
0	0	0	0	-	-	川 崎 町	0	0	-	-	0	0	-	-
0	0	0	0	-	-	柴 田 郡 計	0	0	-	-	0	0	-	-
0	0	0	0	-	-	七 ヶ 浜 町	0	0	-	-	0	0	-	-
0	0	0	0	-	-	利 府 町	0	0	-	-	0	0	-	-
0	0	0	0	-	-	宮 城 郡 計	0	0	-	-	0	0	-	-
0	0	0	0	-	-	大 郷 町	0	0	-	-	0	0	-	-
0	0	0	0	-	-	黒 川 郡 計	0	0	-	-	0	0	-	-
0	0	0	0	-	-	女 川 町	0	0	-	-	0	0	-	-
0	0	0	0	-	-	牡 鹿 郡 計	0	0	-	-	0	0	-	-
0	0	0	0	-	-	【 郡 計 】	0	0	-	-	0	0	-	-
0	0	0	0	-	-	合 計	1	516	72.0	100.0	0	0	-	-

信用保証で企業の活力・地域の繁栄

宮城県信用保証協会

各支店のご案内

本店

〒980-0014 仙台市青葉区本町 2-16-12

TEL. **022-225-6491**
FAX. **022-261-1620**

本店営業部 保証一課

TEL. **022-225-6421**
FAX. **022-262-5134**

本店営業部 保証二課

TEL. **022-225-6422**
FAX. **022-262-5134**

仙台東支店

〒984-0015 仙台市若林区卸町 2-9-5

TEL. **022-783-9021**
FAX. **022-783-9020**

仙台東支店 保証一課

TEL. **022-783-9021**
FAX. **022-783-9020**

仙台東支店 保証二課

TEL. **022-253-6026**
FAX. **022-783-9020**

白石支店

〒989-0273 白石市中町 11

TEL. **022-745-1861**
FAX. **0224-26-3335**

大崎支店

〒989-6166 大崎市古川東町 5-46

TEL. **0229-22-0722**
FAX. **0229-24-2614**

石巻支店

〒986-0822 石巻市中央2-9-18

TEL. **0225-22-4178**
FAX. **0225-95-4930**

気仙沼支店

〒988-0084 気仙沼市八日町 2-1-11

TEL. **0226-22-1972**
FAX. **0226-24-3802**

<https://www.miyagi-shinpo.or.jp>

マンスリーレポート 5月

令和8年5月 発行（令和8年4月末日現在）

- 編集/宮城県信用保証協会 総務部 情報システム課
- 発行/宮城県信用保証協会