

マンスリーレポート

2026. January

1
Monthly
Report



信用保証で企業の活力・地域の繁栄
宮城県信用保証協会
URL <https://www.miyagi-shinpo.or.jp/>

目次

I	今月の保証概況	1
II	保証の推移	2
III	主要数値の構成	3
1	当期中の保証承諾	3
2	当期中の保証債務残高	4
3	当期中の代位弁済	5

統計表

1	総括表	①
2	部署別保証状況	①
3	業種別保証状況	②
4	金融機関別保証状況	④
5	制度別保証状況	⑥
6	市町村別保証状況	⑦
7	市町村中小企業振興資金保証状況	⑧
8	市町村小企業小口資金保証状況	⑨

マンスリーレポートの統計資料の金額は、四捨五入のため個々の金額と合計欄の金額が一致しない場合があります。
また、構成比は小数第二位を四捨五入しているため、個々の構成比の合計が100%にならない場合があります。

I 今月の保証概況

令和7年12月末日現在

[保証承諾]

12月中の保証承諾は、件数で958件(前年同月比107.9%)、金額で13,613百万円(同120.8%)となり、件数金額ともに前年実績を上回りました。

[保証債務残高]

保証債務残高は、件数で39,715件(同101.4%)、金額で430,327百万円(同97.1%)となり、件数は前年実績を上回りましたが、金額は前年実績を下回りました。

[代位弁済]

代位弁済は、件数で73件(同74.5%)、金額で1,418百万円(同106.9%)となり件数は前年実績を下回りましたが、金額は前年実績を上回りました。

[保証概況]

(単位:件、百万円、%)

	当 月 中				当 期 中			
	件数	金額	前年同月比		件数	金額	前年同期比	
			件数	金額			件数	金額
保 証 申 込	916	13,048	108.7	122.6	7,321	103,841	98.5	98.8
保 証 承 諾	958	13,613	107.9	120.8	7,212	102,267	98.1	98.6
保 証 債 務 残 高	—	—	—	—	39,715	430,327	101.4	97.1
代 位 弁 済 (元 利)	73	1,418	74.5	106.9	587	7,159	92.4	87.5

[借換保証・条件変更(返済緩和)承諾]

(単位:件、百万円、%)

	当 月 中				当 期 中			
	件数	金額	前年同月比		件数	金額	前年同期比	
			件数	金額			件数	金額
借 換 保 証	197	3,520	116.6	126.6	1,470	26,152	80.5	71.3
条 件 変 更	434	7,000	119.6	117.2	3,966	61,451	107.6	105.4

[経営力強化保証承諾]

認定経営革新等支援機関と連携して中小企業者の事業計画の策定支援等を行い、中小企業者の経営力強化を図るための保証制度

(単位:件、百万円、%)

	当 月 中				当 期 中			
	件数	金額	前年同月比		件数	金額	前年同期比	
			件数	金額			件数	金額
経 営 力 強 化	12	317	31.6	34.6	224	6,018	193.1	203.4
う ち S N 5 号	1	63	9.1	22.6	35	1,240	120.7	158.8

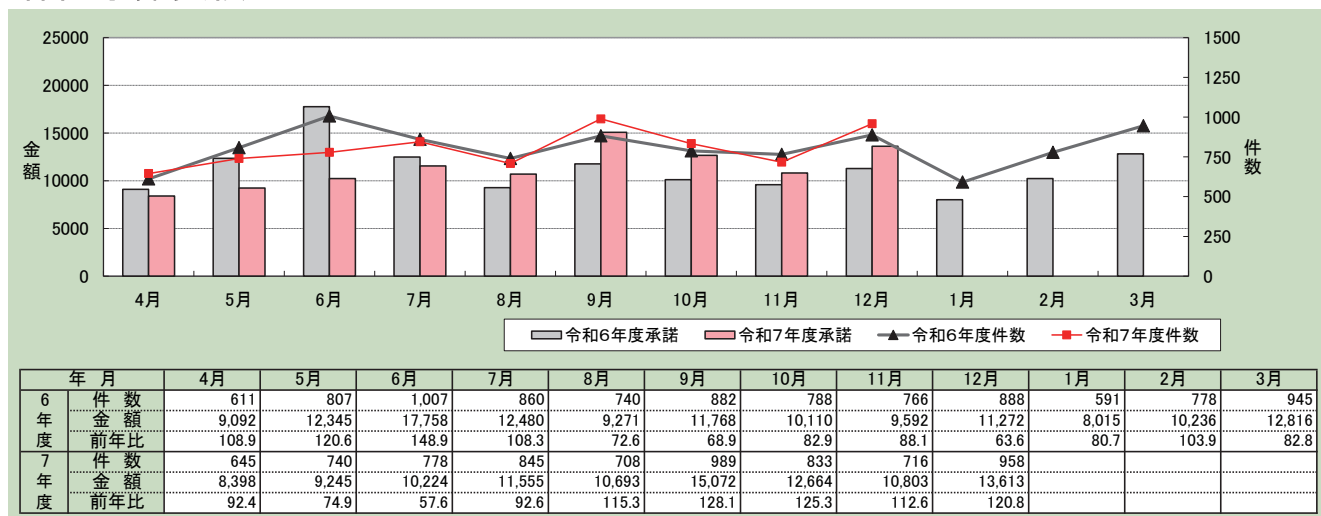
※県・仙台市制度含む

※SNはセーフティネット保証を示す

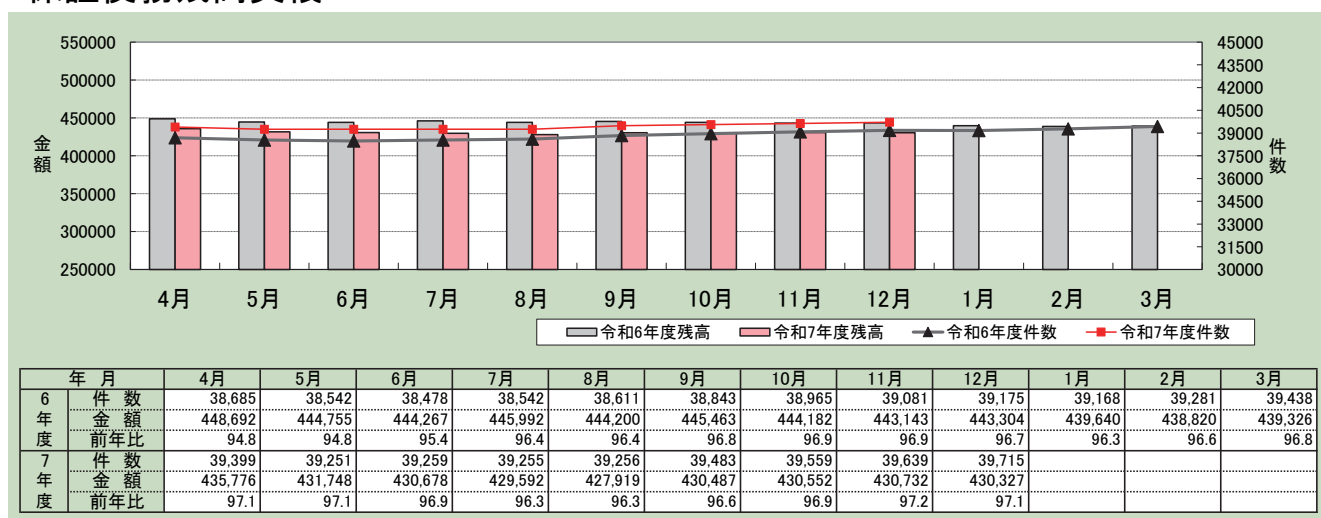
Ⅱ 保証の推移

令和7年12月末日現在
(単位:件、百万円、%)

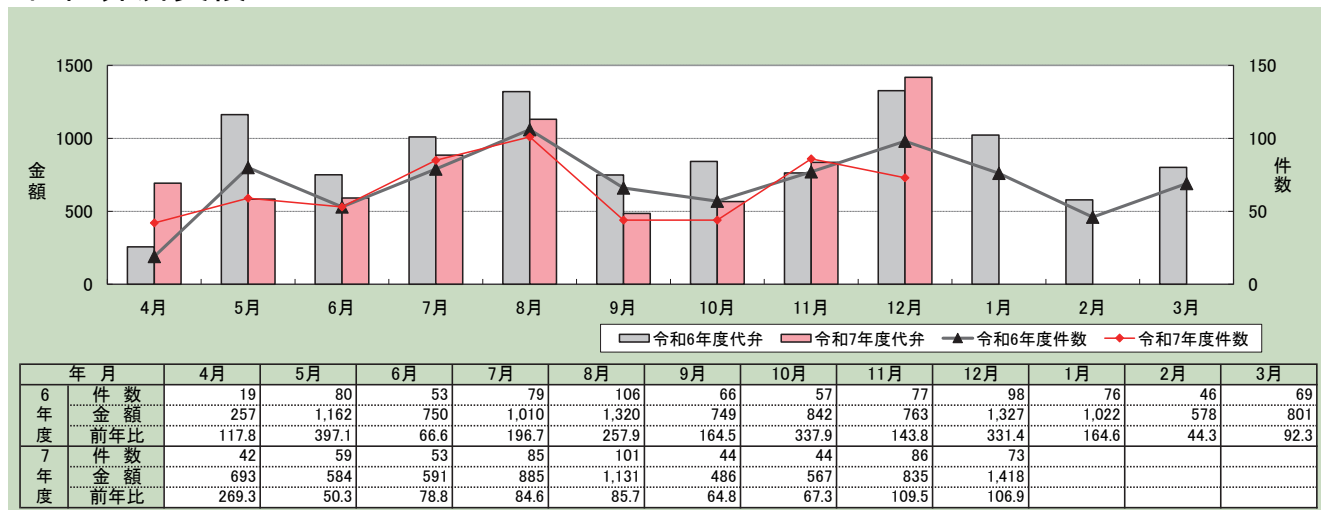
保証承諾実績



保証債務残高実績



代位弁済実績



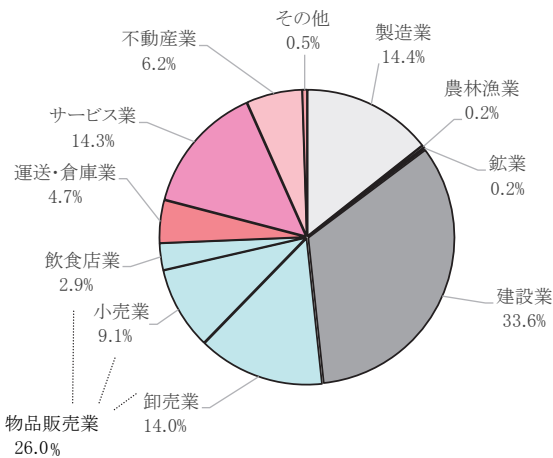
Ⅲ 主要数値の構成

令和7年12月末日現在
(単位:件、千円、%)

1 当期中の保証承諾

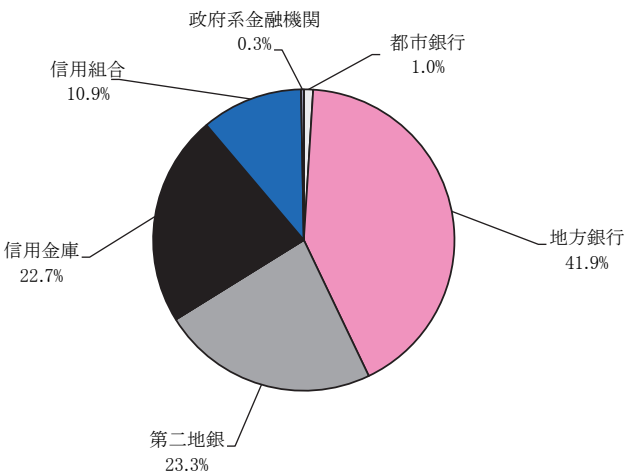
(1) 業種別

業種名	当期中			
	件数	金額	前年比	構成比
製造業	919	14,675,646	98.6	14.4
農林漁業	17	239,080	126.6	0.2
鉱業	11	181,800	65.9	0.2
建設業	2,438	34,313,218	97.7	33.6
物品販売業	1,842	26,620,120	101.4	26.0
卸売業	713	14,281,733	102.9	14.0
小売業	791	9,331,398	97.3	9.1
飲食店業	338	3,006,988	108.4	2.9
運送・倉庫業	292	4,821,333	85.5	4.7
サービス業	1,282	14,592,949	95.8	14.3
不動産業	364	6,310,284	113.7	6.2
その他	47	512,309	94.8	0.5
合 計	7,212	102,266,738	98.6	100.0



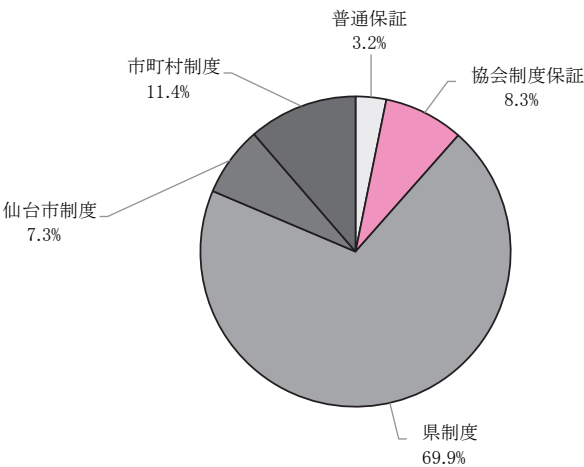
(2) 金融機関別

金融機関名	当期中			
	件数	金額	前年比	構成比
都市銀行	32	1,016,861	101.5	1.0
地方銀行	2,597	42,857,326	101.6	41.9
第二地銀	1,855	23,785,748	92.0	23.3
信託銀行	0	0	-	-
長期信用銀行	0	0	-	-
信用金庫	1,778	23,178,243	106.4	22.7
信用組合	928	11,127,901	88.0	10.9
政府系金融機関	22	300,660	141.6	0.3
損害保険会社	0	0	-	-
その他金融機関	0	0	-	-
合 計	7,212	102,266,738	98.6	100.0



(3) 制度別

制度名	当期中			
	件数	金額	前年比	構成比
普通保証	134	3,261,494	99.3	3.2
制度保証	7,078	99,005,245	98.6	96.8
協会制度保証	692	8,520,371	106.7	8.3
県制度	4,421	71,441,273	99.1	69.9
仙台市制度	574	7,435,800	84.6	7.3
市町村制度	1,391	11,607,801	100.8	11.4
合 計	7,212	102,266,738	98.6	100.0

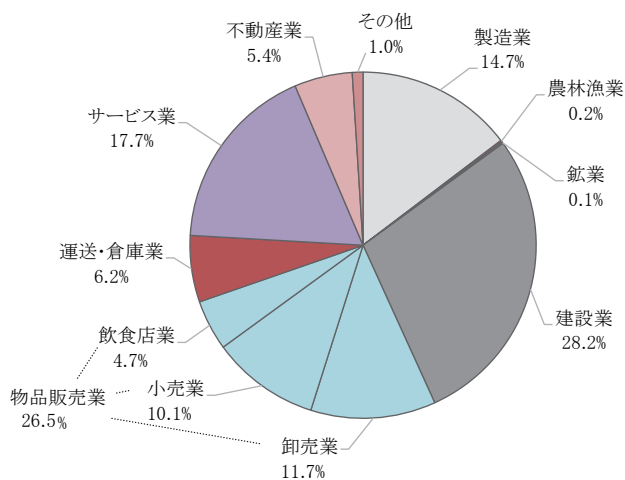


※構成比は小数点第二位で四捨五入しているため、合計が100%にならない場合もあります。

2 当期中の保証債務残高

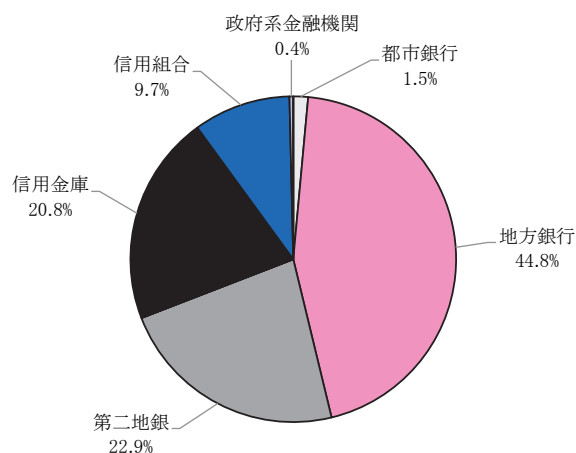
(1) 業種別

業種名	当期中			
	件数	金額	前年比	構成比
製造業	4,838	63,086,928	95.2	14.7
農林漁業	90	746,996	90.8	0.2
鉱業	38	644,176	99.2	0.1
建設業	11,408	121,429,848	97.5	28.2
物品販売業	10,928	113,998,240	95.7	26.5
卸売業	3,576	50,267,273	96.3	11.7
小売業	4,626	43,445,119	95.6	10.1
飲食店業	2,726	20,285,848	94.6	4.7
運送・倉庫業	1,825	26,746,011	96.5	6.2
サービス業	8,030	76,063,779	98.3	17.7
不動産業	2,029	23,313,850	104.5	5.4
その他	529	4,297,340	93.8	1.0
合 計	39,715	430,327,169	97.1	100.0



(2) 金融機関別

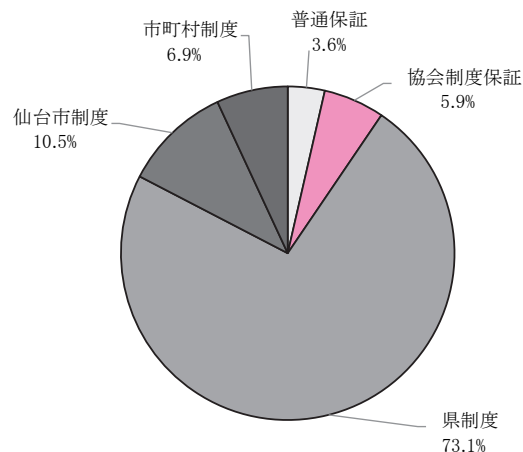
金融機関名	当期中			
	件数	金額	前年比	構成比
都市銀行	293	6,296,764	90.8	1.5
地方銀行	15,738	192,604,171	96.3	44.8
第二地銀	9,900	98,565,216	97.2	22.9
信託銀行	1	13,450	46.8	0.0
長期信用銀行	0	0	-	-
信用金庫	9,201	89,696,821	99.1	20.8
信用組合	4,446	41,542,299	97.4	9.7
政府系金融機関	135	1,606,011	95.3	0.4
損害保険会社	0	0	-	-
その他金融機関	1	2,436	98.0	0.0
合 計	39,715	430,327,169	97.1	100.0



(3) 制度別

制度名	当期中			
	件数	金額	前年比	構成比
普通保証	1,109	15,401,560	101.2	3.6
制度保証	38,606	414,925,609	96.9	96.4
協会制度保証	2,238	25,455,934	102.9	5.9
県制度	26,512	314,657,393	95.3	73.1
仙台市制度	4,286	45,024,840	97.5	10.5
市町村制度	5,570	29,787,444	110.3	6.9
合 計	39,715	430,327,169	97.1	100.0

※構成比は小数点第二位で四捨五入しているため、合計が100%にならない場合もあります。

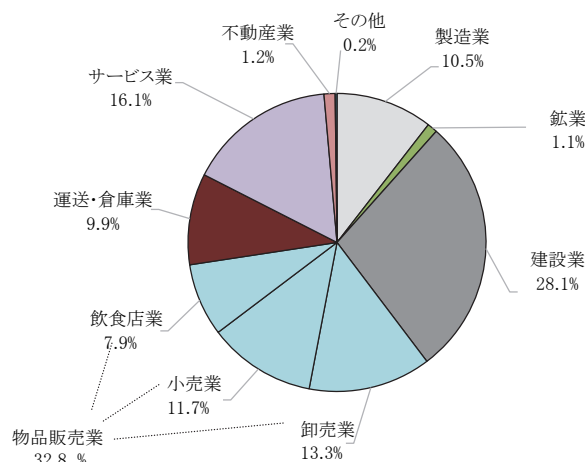


令和7年12月末日現在
(単位:件、千円、%)

3 当期中の代位弁済

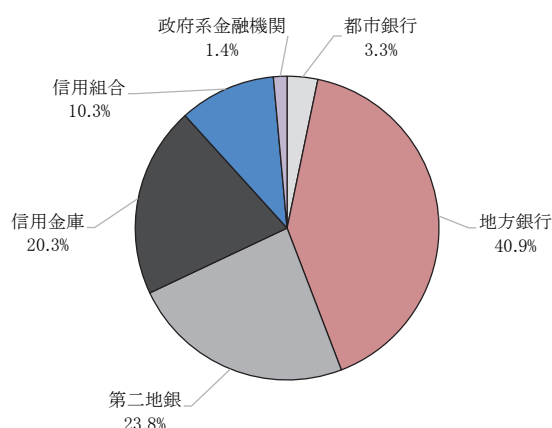
(1) 業種別

業種名	当期中			
	件数	金額	前年比	構成比
製造業	52	750,983	49.9	10.5
農林漁業	1	1,454	16.1	0.0
鉱業	4	79,233	37.8	1.1
建設業	172	2,011,927	85.0	28.1
物品販売業	207	2,351,581	138.1	32.8
卸売業	57	952,728	143.3	13.3
小売業	80	834,663	161.9	11.7
飲食店業	70	564,190	108.1	7.9
運送・倉庫業	37	710,198	124.7	9.9
サービス業	104	1,154,676	74.1	16.1
不動産業	6	83,097	57.5	1.2
その他	4	15,936	13.8	0.2
合 計	587	7,159,085	87.5	100.0



(2) 金融機関別

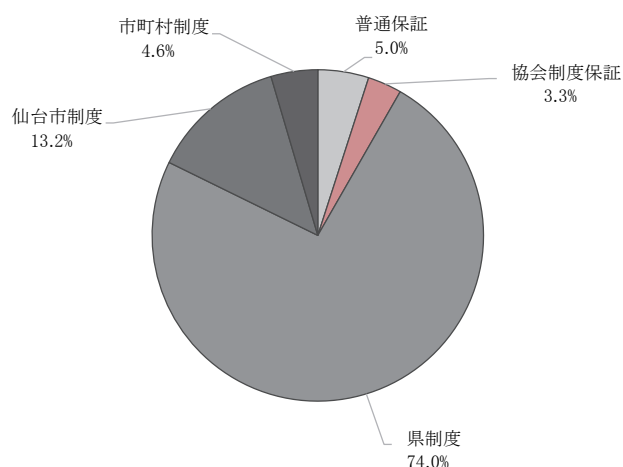
金融機関名	当期中			
	件数	金額	前年比	構成比
都市銀行	13	233,106	148.4	3.3
地方銀行	202	2,929,978	88.1	40.9
第二地銀	147	1,703,430	86.0	23.8
信託銀行	0	0	-	-
長期信用銀行	0	0	-	-
信用金庫	147	1,453,463	58.7	20.3
信用組合	75	735,599	371.9	10.3
政府系金融機関	3	103,509	250.1	1.4
損害保険会社	0	0	-	-
その他金融機関	0	0	-	-
合 計	587	7,159,085	87.5	100.0



(3) 制度別

制度名	当期中			
	件数	金額	前年比	構成比
普通保証	22	355,573	314.2	5.0
制度保証	565	6,803,512	84.3	95.0
協会制度保証	25	237,732	88.9	3.3
県制度	419	5,295,941	84.4	74.0
仙台市制度	69	943,490	72.4	13.2
市町村制度	52	326,349	148.3	4.6
合 計	587	7,159,085	87.5	100.0

※構成比は小数点第二位で四捨五入しているため、合計が100%にならない場合もあります。



統計表

令和7年12月末現在

1 総括表

令和7年12月末日現在

(単位:件、千円、%)

当 月 中				項 目	当 期 中			
件 数	金 額	前 年 比			件 数	金 額	前 年 比	
		件 数	金 額				件 数	金 額
				保 証 申 込 期 首 繰 越 当 年 度 中	0	0	0.0	0.0
916	13,047,935	108.7	122.6	拒 絶	7,321	103,840,704	98.5	98.8
9	71,000	128.6	42.5	申 込 取 消	96	1,289,239	124.7	100.4
	779		14.9	査 定 減 額		41,455		138.6
				調 査 中	13	243,272	144.4	222.1
				保 証 承 諾 期 首 繰 越 当 年 度 中	39,631	442,070,589	101.3	96.5
958	13,612,758	107.9	120.8		7,212	102,266,738	98.1	98.6
8	128,937	0.0	0.0	保 証 後 取 消	69	957,099	109.5	98.3
731	11,499,503	105.0	112.2	償 還	6,123	100,704,704	96.7	94.8
				代 位 弁 済 (元 金)	587	7,125,027	92.4	87.5
				貸 付 報 告 未 着	349	5,223,328	137.9	167.3
				保 証 債 務 残 高	39,715	430,327,169	101.4	97.1
				代 期 首 繰 越	1,110	3,151,296	154.0	105.2
73	1,411,611	74.5	106.7	位 年 元 金	587	7,125,027	92.4	87.5
	6,842		167.0	弁 度 利 息		34,057		94.5
73	1,418,453	74.5	106.9	済 中 計	587	7,159,085	92.4	87.5
3	9,746	75.0	11.0	回 収	18	142,937	128.6	56.3
0	0	0.0	0.0	償 却	1	7,548	25.0	14.0
				求 償 権 残 高	1,678	10,159,895	125.4	93.5

2 部署別保証状況

[保証承諾]

(単位:件、千円、%)

当 月 中				部 署 名	当 期 中			
件 数	金 額	前 年 比			件 数	金 額	前 年 比	
		件 数	金 額				件 数	金 額
271	3,406,211	106.7	113.2	本 店 営 業 部	2,110	28,255,579	97.3	98.0
156	1,968,201	109.1	113.8	保 証 一 課	1,217	16,192,675	98.8	96.1
115	1,438,010	103.6	112.4	保 証 二 課	893	12,062,905	95.3	100.6
212	3,724,698	111.6	126.4	仙 台 東 支 店	1,743	27,943,944	100.9	100.4
111	1,374,887	108.8	121.8	白 石 支 店	753	9,301,360	97.8	93.0
141	1,886,698	103.7	128.6	大 崎 支 店	1,038	14,471,517	88.8	97.9
158	2,292,583	111.3	121.3	石 巻 支 店	1,142	17,032,484	101.7	97.9
65	927,681	101.6	112.0	気 仙 沼 支 店	426	5,261,855	109.2	109.0
958	13,612,758	107.9	120.8	合 計	7,212	102,266,738	98.1	98.6

[保証債務残高]

(単位:件、千円、%)

当 月 中				部 署 名	当 期 中			
件 数	金 額	前 年 比			件 数	金 額	前 年 比	
		件 数	金 額				件 数	金 額
-	-	-	-	本 店 営 業 部	13,460	140,437,096	101.3	95.1
-	-	-	-	保 証 一 課	8,176	84,884,104	100.9	94.4
-	-	-	-	保 証 二 課	5,284	55,552,992	102.0	96.1
-	-	-	-	仙 台 東 支 店	9,204	109,119,234	101.3	98.7
-	-	-	-	白 石 支 店	4,119	40,243,726	103.0	98.2
-	-	-	-	大 崎 支 店	5,700	57,197,432	100.0	96.1
-	-	-	-	石 巻 支 店	5,408	64,723,283	101.6	98.5
-	-	-	-	気 仙 沼 支 店	1,824	18,606,397	102.2	98.3
-	-	-	-	合 計	39,715	430,327,169	101.4	97.1

[代位弁済]

(単位:件、千円、%)

当 月 中				部 署 名	当 期 中			
件 数	金 額	前 年 比			件 数	金 額	前 年 比	
		件 数	金 額				件 数	金 額
29	574,561	59.2	88.7	本店営業部	211	2,405,633	73.5	64.9
23	480,264	71.9	105.9	保証一課	128	1,454,766	62.4	52.7
6	94,297	35.3	48.4	保証二課	83	950,867	101.2	100.5
13	258,945	162.5	255.8	仙台東支店	113	1,642,570	91.9	86.0
12	345,274	120.0	518.2	白石支店	63	936,568	94.0	101.0
12	185,504	109.1	235.6	大崎支店	88	914,308	149.2	218.7
5	47,974	27.8	12.5	石巻支店	89	1,101,278	117.1	120.5
2	6,195	100.0	13.0	気仙沼支店	23	158,727	100.0	52.4
73	1,418,453	74.5	106.9	合 計	587	7,159,085	92.4	87.5

3 業種別保証状況

令和7年12月末日現在
(単位:件、千円、%)

保証承諾						業種名	保証債務残高(a)				代位弁済(b)			
当月中		当期中									当期中			
件数	金額	件数	金額	前年比	構成比		件数	金額	前年比	構成比	件数	金額	前年比	b/a
111	1,774,919	919	14,675,646	98.6	14.4	【 製 造 業 】	4,838	63,086,928	95.2	14.7	52	750,983	49.9	1.2
34	682,346	298	6,259,638	105.5	6.1	食 料 品 工 業	1,300	22,404,206	98.8	5.2	11	204,444	27.5	0.9
4	35,223	28	201,823	71.9	0.2	織 維 品 工 業	145	1,483,637	91.3	0.3	4	6,749	812.1	0.5
1	20,000	11	130,498	61.2	0.1	木 材 ・ 木 製 品 工 業	90	995,888	87.9	0.2	2	23,593	-	2.4
0	0	19	157,536	223.1	0.2	家 具 ・ 建 具 工 業	103	619,483	94.8	0.1	0	0	-	-
1	5,000	12	213,800	154.7	0.2	紙 工 業	56	638,708	106.6	0.1	0	0	-	-
5	90,000	41	575,011	101.4	0.6	印 刷 ・ 製 本 業	301	3,718,259	95.6	0.9	1	3,029	1.3	0.1
0	0	5	189,657	63.3	0.2	化 学 工 業	27	575,927	78.1	0.1	0	0	-	-
0	0	0	0	-	-	石 油 石 炭 製 品 工 業	0	0	-	-	0	0	-	-
1	10,000	14	257,700	65.6	0.3	ゴ ム ・ 工 業	103	1,595,974	91.4	0.4	0	0	-	-
0	0	1	5,000	6.3	0.0	ゴ ム 製 品 製 造 業	12	165,296	80.7	0.0	1	962	-	0.6
0	0	0	0	-	-	皮 革 工 業	3	33,799	98.0	0.0	0	0	-	-
1	69,700	8	177,400	43.0	0.2	窯 業	67	1,257,390	87.3	0.3	0	0	-	-
16	380,000	112	2,068,910	102.2	2.0	機 械 工 業	530	8,036,788	97.7	1.9	7	145,179	80.5	1.8
2	20,000	45	737,970	100.1	0.7	電 機 器 工 業	253	3,725,724	93.7	0.9	2	60,122	194.1	1.6
1	20,000	15	185,200	115.9	0.2	車 両 工 業	105	1,319,603	94.5	0.3	1	10,367	-	0.8
3	43,000	16	193,950	151.5	0.2	船 舶 工 業	57	670,231	95.8	0.2	2	14,460	24.2	2.2
8	84,350	56	833,510	85.0	0.8	金 属 工 業	335	4,992,079	87.9	1.2	4	130,945	413.0	2.6
11	128,000	58	956,150	113.1	0.9	ソ フ ト ウ ェ ア 業	261	3,252,287	91.1	0.8	4	60,101	81.7	1.8
0	0	1	10,000	-	0.0	情 報 処 理 サービス 業	5	185,900	98.8	0.0	0	0	-	-
23	187,300	179	1,521,894	93.8	1.5	そ の 他 工 業	1,085	7,415,750	95.3	1.7	13	91,032	528.1	1.2
7	99,300	17	239,080	126.6	0.2	【 農 林 漁 業 】	90	746,996	90.8	0.2	1	1,454	16.1	0.2
6	79,300	15	214,080	133.2	0.2	木 材 伐 出 業	74	642,976	85.1	0.1	1	1,454	16.1	0.2
1	20,000	2	25,000	88.7	0.0	農 林 漁 業 製 造 業	16	104,020	156.5	0.0	0	0	-	-
1	11,500	11	181,800	65.9	0.2	【 鉱 業 】	38	644,176	99.2	0.1	4	79,233	37.8	12.3
0	0	0	0	-	-	鉱 業	0	0	-	-	0	0	-	-
1	11,500	11	181,800	65.9	0.2	土 石 採 取 業	38	644,176	99.2	0.1	4	79,233	63.8	12.3
336	5,359,970	2,438	34,313,218	97.7	33.6	【 建 設 業 】	11,408	121,429,848	97.5	28.2	172	2,011,927	85.0	1.7
336	5,359,970	2,438	34,313,218	97.7	33.6	建 設 業	11,408	121,429,848	97.5	28.2	172	2,011,927	85.0	1.7
237	3,164,973	1,842	26,620,120	101.4	26.0	【 物 品 販 売 業 】	10,928	113,998,240	95.7	26.5	207	2,351,581	138.1	2.1
93	1,705,728	713	14,281,733	102.9	14.0	卸 売 業	3,576	50,267,273	96.3	11.7	57	952,728	143.3	1.9
102	1,155,233	791	9,331,398	97.3	9.1	小 売 業	4,626	43,445,119	95.6	10.1	80	834,663	161.9	1.9
42	304,012	338	3,006,988	108.4	2.9	飲 食 店 業	2,726	20,285,848	94.6	4.7	70	564,190	108.1	2.8

令和7年12月末日現在
(単位: 件、千円、%)

保証承諾						業種名	保証債務残高(a)				代位弁済(b)			
当月中		当期中									当期中			代弁率
件数	金額	件数	金額	前年比	構成比		件数	金額	前年比	構成比	件数	金額	前年比	b/a
35	605,922	292	4,821,333	85.5	4.7	【 運 送・倉 庫 業 】	1,825	26,746,011	96.5	6.2	37	710,198	124.7	2.7
35	605,922	285	4,570,533	85.5	4.5	運 送 業	1,772	25,634,468	96.1	6.0	37	710,198	124.7	2.8
0	0	0	0	－	－	貨 物 運 送 取 扱 事 業	3	14,584	50.7	0.0	0	0	－	－
0	0	7	250,800	85.3	0.2	倉 庫 業	50	1,096,959	108.2	0.3	0	0	－	－
174	1,614,534	1,282	14,592,949	95.8	14.3	【 サ ー ビ ス 業 】	8,030	76,063,779	98.3	17.7	104	1,154,676	74.1	1.5
7	87,500	36	574,440	75.5	0.6	物 品 賃 貸 業	240	2,666,278	98.5	0.6	0	0	－	－
6	123,870	36	596,351	120.7	0.6	宿 泊 業	368	5,699,897	92.9	1.3	15	277,824	66.4	4.9
18	93,960	152	1,199,937	70.1	1.2	洗 濯 ・ 理 美 容 ・ 浴 場 業	1,164	7,300,970	96.9	1.7	25	197,561	290.1	2.7
0	0	5	50,000	103.7	0.0	物 品 預 り ・ 駐 車 場 業	39	385,164	100.2	0.1	0	0	－	－
7	39,031	44	368,511	65.8	0.4	その他の生活関連サービス業	368	3,805,528	92.2	0.9	6	14,798	10.3	0.4
0	0	3	12,000	16.8	0.0	旅 行 業	36	371,099	85.1	0.1	2	12,612	19.6	3.4
3	4,300	42	588,457	76.6	0.6	映 画 ・ 娯 楽 業	354	4,895,699	97.1	1.1	0	0	－	－
4	25,000	24	229,517	102.0	0.2	広 告 業	107	944,248	82.7	0.2	3	26,130	286.1	2.8
0	0	3	63,000	281.3	0.1	放 送 業	13	118,686	190.6	0.0	0	0	－	－
4	28,000	16	108,220	87.1	0.1	情 報 通 信 サービス業	83	673,682	87.7	0.2	2	5,514	5.2	0.8
1	30,000	20	223,200	108.5	0.2	運 輸 サ ー ビ ス 業	107	988,458	101.0	0.2	0	0	－	－
19	114,080	197	2,181,870	73.0	2.1	その他の事業サービス業	1,040	10,127,945	96.9	2.4	13	168,151	252.4	1.7
26	190,400	163	1,428,220	102.1	1.4	専 門 サ ー ビ ス 業	912	6,030,237	97.8	1.4	6	86,995	39.5	1.4
46	474,950	358	4,904,950	114.2	4.8	医 療 ・ 福 祉	2,172	23,492,747	102.0	5.5	21	224,150	103.9	1.0
17	217,080	70	830,643	94.3	0.8	廃 棄 物 処 理 業	390	4,148,149	103.9	1.0	2	9,093	－	0.2
7	100,863	36	610,953	232.0	0.6	教 育 、 学 習 支 援 業	299	2,540,726	96.8	0.6	9	131,847	772.5	5.2
9	85,500	77	622,680	148.5	0.6	そ の 他 の サービス業	338	1,874,266	106.2	0.4	0	0	－	－
52	949,640	364	6,310,284	113.7	6.2	【 不 動 産 業 】	2,029	23,313,850	104.5	5.4	6	83,097	57.5	0.4
52	949,640	364	6,310,284	113.7	6.2	不 動 産 業	2,029	23,313,850	104.5	5.4	6	83,097	57.5	0.4
5	32,000	47	512,309	94.8	0.5	【 そ の 他 】	529	4,297,340	93.8	1.0	4	15,936	13.8	0.4
0	0	1	5,000	－	0.0	郵 便 業	2	6,058	369.4	0.0	0	0	－	－
1	10,000	3	110,000	－	0.1	通 信 業	9	266,162	103.8	0.1	0	0	－	－
0	0	17	202,719	81.5	0.2	インターネット付随サービス業	108	903,175	97.4	0.2	3	14,321	12.4	1.6
1	9,000	8	72,600	49.8	0.1	電気・ガス・熱供給・水道業	315	2,561,145	90.7	0.6	0	0	－	－
3	13,000	18	121,990	83.8	0.1	金融業・証券業・保険業の一部	95	560,801	97.7	0.1	1	1,615	－	0.3
958	13,612,758	7,212	102,266,738	98.6	100.0	合 計	39,715	430,327,169	97.1	100.0	587	7,159,085	87.5	1.7

4 金融機関別保証状況

令和7年12月末日現在
(単位:件、千円、%)

保証承諾						金融機関名	保証債務残高(a)				代位弁済(b)			
当月中		当期中									当期中			代弁率
件数	金額	件数	金額	前年比	構成比		件数	金額	前年比	構成比	件数	金額	前年比	
1	26,600	3	116,600	122.7	0.1	み ず ほ 銀 行	31	565,012	87.7	0.1	4	28,148	-	5.0
0	0	2	39,364	18.7	0.0	三 菱 U F J 銀 行	35	805,041	63.8	0.2	6	152,280	633.6	18.9
3	41,897	11	246,348	81.3	0.2	三 井 住 友 銀 行	107	1,595,305	84.8	0.4	3	52,678	43.2	3.3
1	10,000	16	614,549	156.2	0.6	リ そ な 銀 行	120	3,331,406	105.9	0.8	0	0	-	-
5	78,497	32	1,016,861	101.5	1.0	【 都 市 銀 行 計 】	293	6,296,764	90.8	1.5	13	233,106	148.4	3.7
270	4,435,070	2,228	36,710,500	97.8	35.9	七 十 七 銀 行	13,596	166,117,188	96.4	38.6	174	2,580,427	96.9	1.6
0	0	1	7,800	6.8	0.0	北 海 道 銀 行	10	152,313	49.4	0.0	3	127,652	-	83.8
1	3,000	5	35,980	42.8	0.0	青 森 み ち の く 銀 行	49	714,949	90.3	0.2	6	69,869	893.6	9.8
1	2,300	21	211,790	68.6	0.2	秋 田 銀 行	197	1,928,654	90.1	0.4	3	7,287	10.8	0.4
2	40,000	16	510,600	386.8	0.5	北 都 銀 行	55	1,173,803	157.5	0.3	0	0	-	-
4	41,500	12	120,000	187.8	0.1	荘 内 銀 行	98	766,300	89.7	0.2	1	22,407	95.0	2.9
5	63,990	39	634,846	105.8	0.6	山 形 銀 行	292	3,488,024	90.8	0.8	2	16,636	16.5	0.5
7	160,750	69	1,085,929	93.5	1.1	岩 手 銀 行	483	5,106,988	94.0	1.2	4	25,490	55.4	0.5
9	140,383	81	1,196,732	202.8	1.2	東 北 銀 行	423	4,716,180	104.1	1.1	3	17,496	53.2	0.4
11	221,800	107	1,898,398	172.5	1.9	東 邦 銀 行	428	6,592,142	95.4	1.5	6	62,714	325.5	1.0
0	0	1	40,000	200.0	0.0	足 利 銀 行	9	151,823	109.0	0.0	0	0	-	-
1	10,000	17	404,750	88.9	0.4	常 陽 銀 行	98	1,695,807	85.0	0.4	0	0	-	-
311	5,118,793	2,597	42,857,326	101.6	41.9	【 地 方 銀 行 計 】	15,738	192,604,171	96.3	44.8	202	2,929,978	88.1	1.5
216	3,171,697	1,639	20,588,110	89.8	20.1	仙 台 銀 行	8,460	83,073,221	98.3	19.3	115	1,301,818	78.1	1.6
12	130,264	114	1,861,750	113.3	1.8	き ら や か 銀 行	826	8,473,306	92.6	2.0	25	296,986	115.1	3.5
15	200,350	97	1,192,887	98.9	1.2	北 日 本 銀 行	563	6,220,692	89.4	1.4	7	104,625	186.1	1.7
0	0	5	143,000	179.3	0.1	福 島 銀 行	51	797,997	105.9	0.2	0	0	-	-
0	0	0	0	-	-	大 東 銀 行	0	0	-	-	0	0	-	-
243	3,502,311	1,855	23,785,748	92.0	23.3	【 第 二 地 銀 計 】	9,900	98,565,216	97.2	22.9	147	1,703,430	86.0	1.7
0	0	0	0	-	-	み ず ほ 信 託 銀 行	0	0	-	-	0	0	-	-
0	0	0	0	-	-	三 井 住 友 信 託 銀 行	1	13,450	46.8	0.0	0	0	-	-
0	0	0	0	-	-	【 信 託 銀 行 計 】	1	13,450	46.8	0.0	0	0	-	-
0	0	0	0	-	-	【 長 期 信 用 銀 行 計 】	0	0	-	-	0	0	-	-
55	845,216	504	6,614,211	111.8	6.5	社 の 都 信 用 金 庫	3,522	32,029,510	94.5	7.4	65	750,199	60.7	2.3
32	414,666	208	2,889,049	101.0	2.8	宮 城 第 一 信 用 金 庫	809	7,966,415	110.2	1.9	13	65,099	30.9	0.8
51	637,740	325	4,566,520	138.2	4.5	石 巻 信 用 金 庫	1,323	15,400,804	105.1	3.6	22	259,837	72.6	1.7
75	1,027,070	477	6,310,537	87.6	6.2	仙 南 信 用 金 庫	2,499	26,049,131	99.6	6.1	23	216,937	48.1	0.8
33	380,960	199	1,933,724	102.8	1.9	気 仙 沼 信 用 金 庫	744	6,025,326	94.1	1.4	14	103,634	49.1	1.7
5	20,375	53	700,202	136.7	0.7	一 関 信 用 金 庫	252	1,845,384	100.5	0.4	6	38,654	-	2.1
0	0	12	164,000	161.3	0.2	あ ぶ く ま 信 用 金 庫	52	380,252	102.1	0.1	4	19,104	172.2	5.0
0	0	0	0	-	-	信 金 中 央 金 庫	0	0	-	-	0	0	-	-
251	3,326,027	1,778	23,178,243	106.4	22.7	【 信 用 金 庫 計 】	9,201	89,696,821	99.1	20.8	147	1,453,463	58.7	1.6

令和7年12月末日現在
(単位:件、千円、%)

保証承諾						金融機関名	保証債務残高(a)				代位弁済(b)			
当月中		当期中									当期中			代位率
件数	金額	件数	金額	前年比	構成比		件数	金額	前年比	構成比	件数	金額	前年比	b/a
0	0	2	23,200	773.3	0.0	ウ リ 信 用 組 合	35	460,677	87.8	0.1	0	0	-	-
1	5,800	1	5,800	-	0.0	あ す か 信 用 組 合	4	8,535	70.4	0.0	0	0	-	-
99	1,115,193	636	7,621,335	82.0	7.5	石 巻 商 工 信 用 組 合	2,954	29,401,905	96.4	6.8	42	408,982	343.1	1.4
25	200,811	209	2,640,848	137.3	2.6	古 川 信 用 組 合	698	6,009,246	114.5	1.4	11	90,593	120.0	1.5
18	214,765	73	816,568	58.8	0.8	仙 北 信 用 組 合	645	5,333,027	90.2	1.2	16	164,267	8,827.8	3.1
0	0	7	20,150	45.2	0.0	相 双 五 城 信 用 組 合	110	328,909	76.2	0.1	6	71,757	5,668.6	21.8
143	1,536,569	928	11,127,901	88.0	10.9	【 信 用 組 合 計 】	4,446	41,542,299	97.4	9.7	75	735,599	371.9	1.8
5	50,560	22	300,660	141.6	0.3	商 工 組 合 中 央 金 庫	134	1,598,707	95.2	0.4	3	103,509	250.1	6.5
0	0	0	0	-	-	日 本 政 策 投 資 銀 行	0	0	-	-	0	0	-	-
0	0	0	0	-	-	日 本 政 策 金 融 公 庫	1	7,304	99.5	0.0	0	0	-	-
0	0	0	0	-	-	国 際 協 力 銀 行	0	0	-	-	0	0	-	-
5	50,560	22	300,660	141.6	0.3	【 政 府 系 金 融 機 関 計 】	135	1,606,011	95.3	0.4	3	103,509	250.1	6.4
0	0	0	0	-	-	損害保険ジャパン日本興亜	0	0	-	-	0	0	-	-
0	0	0	0	-	-	【 損 害 保 険 会 社 計 】	0	0	-	-	0	0	-	-
0	0	0	0	-	-	イ オ ン 銀 行	1	2,436	98.0	0.0	0	0	-	-
0	0	0	0	-	-	あ お ぞ ら 銀 行	0	0	-	-	0	0	-	-
0	0	0	0	-	-	整 理 回 収 機 構	0	0	-	-	0	0	-	-
0	0	0	0	-	-	東 北 労 働 金 庫	0	0	-	-	0	0	-	-
0	0	0	0	-	-	農 林 中 央 金 庫	0	0	-	-	0	0	-	-
0	0	0	0	-	-	仙 台 農 業 協 同 組 合	0	0	-	-	0	0	-	-
0	0	0	0	-	-	みやぎ登米農業協同組合	0	0	-	-	0	0	-	-
0	0	0	0	-	-	古 川 農 業 協 同 組 合	0	0	-	-	0	0	-	-
0	0	0	0	-	-	加美よつば農業協同組合	0	0	-	-	0	0	-	-
0	0	0	0	-	-	新みやぎ農業協同組合	0	0	-	-	0	0	-	-
0	0	0	0	-	-	いしのまき農業協同組合	0	0	-	-	0	0	-	-
0	0	0	0	-	-	みやぎ仙南農業協同組合	0	0	-	-	0	0	-	-
0	0	0	0	-	-	宮 城 信 漁 連	0	0	-	-	0	0	-	-
0	0	0	0	-	-	【 そ の 他 金 融 機 関 計 】	1	2,436	98.0	0.0	0	0	-	-
958	13,612,758	7,212	102,266,738	98.6	100.0	合 計	39,715	430,327,169	97.1	100.0	587	7,159,085	87.5	1.7

5 制度別保証状況

令和7年12月末日現在

(単位:件、千円、%)

保証承諾						制度名	保証債務残高(a)				代位弁済(b)			
当月中		当期中									当期中			代弁率
件数	金額	件数	金額	前年比	構成比		件数	金額	前年比	構成比	件数	金額	前年比	b/a
13	335,238	134	3,261,494	99.3	3.2	【 普 通 保 証 】	1,109	15,401,560	101.2	3.6	22	355,573	314.2	2.3
945	13,277,520	7,078	99,005,245	98.6	96.8	【 制 度 保 証 】	38,606	414,925,609	96.9	96.4	565	6,803,512	84.3	1.6
96	1,260,358	692	8,520,371	106.7	8.3	協 会 制 度 保 証	2,238	25,455,934	102.9	5.9	25	237,732	88.9	0.9
8	235,000	47	1,307,000	123.1	1.3	当 座 貸 越 根 保 証	110	2,902,891	109.8	0.7	1	30,146	175.9	1.0
66	538,500	511	4,220,500	87.9	4.1	事業者カードローン当座貸越根保証	1,474	12,228,971	96.6	2.8	7	44,176	52.8	0.4
0	0	0	0	－	－	長 期 経 営 資 金	2	13,541	52.3	0.0	0	0	－	－
0	0	0	0	－	－	季 節 資 金	0	0	－	－	0	0	－	－
1	20,000	2	30,000	96.8	0.0	割 引 根 保 証	3	80,000	258.1	0.0	0	0	－	－
0	0	0	0	－	－	合 理 化 資 金	12	96,922	82.3	0.0	0	0	－	－
0	0	0	0	－	－	金 融 安 定 化	4	23,506	99.1	0.0	0	0	－	－
0	0	3	136,000	170.0	0.1	中 小 企 業 特 定 社 債 保 証	22	960,000	97.0	0.2	0	0	－	－
0	0	5	311,200	81.2	0.3	流 動 資 産 担 保 融 資 保 証	5	311,200	81.2	0.1	0	0	－	－
0	0	3	69,980	26.6	0.1	経 営 安 定 関 連	162	1,855,748	86.6	0.4	5	41,276	82.8	2.2
0	0	0	0	－	－	景 気 対 応 緊 急 保 証	25	430,187	94.4	0.1	3	19,240	－	4.5
0	0	0	0	－	－	予 約 保 証	0	0	－	－	0	0	－	－
0	0	5	42,360	106.4	0.0	経 営 力 強 化	47	425,104	85.0	0.1	2	30,823	70.7	7.3
11	292,638	41	1,432,680	－	1.4	協 調 支 援 型 特 別 保 証	35	1,234,984	－	0.3	0	0	－	－
1	80,000	1	80,000	－	0.1	事 業 再 生 計 画 実 施 関 連	4	241,566	128.5	0.1	0	0	－	－
0	0	0	0	－	－	条 件 変 更 改 善 型 借 換 保 証	0	0	－	－	0	0	－	－
0	0	0	0	－	－	エ ネ ル ギ ー 対 策 資 金	4	38,525	79.8	0.0	0	0	－	－
0	0	3	6,450	13.0	0.0	創 業 (等) 関 連	21	78,881	114.5	0.0	0	0	－	－
1	1,000	20	61,590	72.4	0.1	小 口 零 細 保 証	68	154,219	90.4	0.0	2	7,644	54.5	5.0
0	0	0	0	－	－	災 害 復 興 資 金	0	0	－	－	0	0	－	－
0	0	0	0	－	－	災 害 関 係 保 証	12	95,113	76.5	0.0	0	0	－	－
8	93,220	39	509,432	94.8	0.5	東日本大震災復興緊急保証	105	1,983,050	126.6	0.5	1	16,056	34.6	0.8
0	0	0	0	－	－	危 機 関 連 保 証	3	23,996	90.3	0.0	0	0	－	－
0	0	12	313,179	48.0	0.3	そ の 他	120	2,277,531	88.8	0.5	4	48,373	856.9	2.1
598	9,477,460	4,421	71,441,273	99.1	69.9	県 制 度	26,512	314,657,393	95.3	73.1	419	5,295,941	84.4	1.7
399	8,214,115	2,788	59,354,387	96.9	58.0	経 営 安 定 資 金	20,629	283,642,070	93.1	65.9	358	5,054,984	84.5	1.8
85	765,340	750	8,147,015	115.5	8.0	産 業 振 興 資 金	2,863	21,655,914	120.9	5.0	28	162,748	84.4	0.8
0	0	0	0	－	－	環 境 安 全 管 理 対 策 資 金	0	0	－	－	0	0	－	－
0	0	0	0	－	－	工 業 立 地 促 進 資 金	0	0	－	－	0	0	－	－
114	498,005	883	3,939,871	103.1	3.9	宮 城 県 全 国 小 口	3,020	9,359,409	125.2	2.2	33	78,209	75.6	0.8
0	0	0	0	－	－	そ の 他	0	0	－	－	0	0	－	－
58	893,691	574	7,435,800	84.6	7.3	仙 台 市 制 度	4,286	45,024,840	97.5	10.5	69	943,490	72.4	2.1
34	754,060	302	5,478,781	80.3	5.4	中 小 企 業 育 成 資 金	2,850	38,369,668	94.5	8.9	55	859,772	71.0	2.2
20	123,300	205	1,544,880	97.3	1.5	新 事 業 創 出 支 援 資 金	940	5,271,858	128.0	1.2	8	57,599	109.5	1.1
3	14,331	55	292,379	93.3	0.3	仙 台 市 全 国 小 口	438	1,037,402	91.0	0.2	6	26,119	136.1	2.5
1	2,000	12	119,760	168.7	0.1	仙 台 国 家 戦 略	58	345,911	113.3	0.1	0	0	－	－
0	0	0	0	－	－	そ の 他	0	0	－	－	0	0	－	－
193	1,646,010	1,391	11,607,801	100.8	11.4	市 町 村 制 度	5,570	29,787,444	110.3	6.9	52	326,349	148.3	1.1
193	1,646,010	1,391	11,607,801	100.8	11.4	振 興 資 金	5,569	29,786,861	110.3	6.9	52	326,349	148.3	1.1
0	0	0	0	－	－	小 口 資 金	1	583	74.4	0.0	0	0	－	－
0	0	0	0	－	－	市 町 村 全 国 小 口	0	0	－	－	0	0	－	－
0	0	0	0	－	－	そ の 他	0	0	－	－	0	0	－	－
958	13,612,758	7,212	102,266,738	98.6		合 計	39,715	430,327,169	97.1	100.0	587	7,159,085	87.5	1.7

6 市町村別保証状況

令和7年12月末日現在

(単位:件、千円、%)

保証承諾						市町村名	保証債務残高(a)				代位弁済(b)			
当月中		当期中									当期中			代弁率
件数	金額	件数	金額	前年比	構成比		件数	金額	前年比	構成比	件数	金額	前年比	
360	5,448,492	2,919	43,006,702	99.6	42.1	仙 台 市	17,302	191,981,482	96.8	44.6	234	3,127,549	69.4	1.6
106	1,385,670	826	11,633,623	95.2	11.4	(青 葉 区)	5,627	62,064,501	94.7	14.4	96	1,011,222	47.6	1.6
74	1,397,796	671	11,387,499	96.3	11.1	(宮 城 野 区)	3,524	43,580,940	98.7	10.1	52	991,651	76.4	2.3
72	1,367,540	545	8,414,134	103.6	8.2	(若 林 区)	2,849	33,371,251	98.0	7.8	30	414,591	192.6	1.2
47	625,206	409	5,005,344	106.3	4.9	(太 白 区)	2,597	24,256,528	95.9	5.6	29	370,925	65.7	1.5
61	672,280	468	6,566,102	104.4	6.4	(泉 区)	2,705	28,708,262	98.2	6.7	27	339,160	112.3	1.2
128	1,647,203	852	12,494,924	92.6	12.2	石 巻 市	4,185	49,719,463	97.1	11.6	63	778,809	90.9	1.6
18	235,400	163	3,041,772	110.2	3.0	塩 竈 市	952	12,657,007	102.2	2.9	5	19,112	7.4	0.2
62	879,881	374	4,694,205	110.3	4.6	気 仙 沼 市	1,487	15,882,313	98.9	3.7	23	158,727	53.0	1.0
17	211,300	122	1,646,960	133.9	1.6	白 石 市	574	5,681,432	105.3	1.3	9	71,733	39.5	1.3
22	322,300	186	2,438,242	84.4	2.4	名 取 市	1,248	13,889,117	90.0	3.2	38	407,860	96.3	2.9
18	335,748	80	1,254,738	109.0	1.2	角 田 市	425	4,235,485	96.7	1.0	11	226,840	129.5	5.4
19	265,457	165	2,728,368	116.9	2.7	多 賀 城 市	800	8,234,081	104.3	1.9	17	148,096	541.2	1.8
11	120,000	103	1,037,042	73.8	1.0	岩 沼 市	610	5,839,569	93.8	1.4	10	161,534	456.4	2.8
36	379,615	232	2,658,154	75.6	2.6	登 米 市	1,492	13,963,765	91.8	3.2	22	231,246	95.1	1.7
25	324,473	188	2,609,669	86.2	2.6	栗 原 市	1,195	11,668,699	94.1	2.7	26	243,040	1,916.7	2.1
22	394,200	200	2,585,760	106.9	2.5	東 松 島 市	948	10,422,215	99.3	2.4	25	321,690	1,201.4	3.1
59	854,700	446	6,323,379	120.7	6.2	大 崎 市	2,075	21,554,449	100.5	5.0	23	244,646	173.9	1.1
13	142,230	105	1,142,896	91.2	1.1	富 谷 市	563	4,994,219	93.3	1.2	9	55,656	211.4	1.1
810	11,560,999	6,135	87,662,811	99.5	85.7	【 市 計 】	33,856	370,723,296	97.0	86.1	515	6,196,539	85.9	1.7
8	76,000	69	917,299	86.2	0.9	蔵 王 町	368	3,654,123	97.5	0.8	8	188,589	241.7	5.2
1	1,200	2	16,200	46.3	0.0	七 ヶ 宿 町	15	187,374	58.3	0.0	0	0	-	-
9	77,200	71	933,499	85.0	0.9	刈 田 郡 計	383	3,841,497	94.4	0.9	8	188,589	241.7	4.9
10	98,500	57	591,740	89.6	0.6	大 河 原 町	372	3,959,893	92.0	0.9	2	14,304	10.3	0.4
7	56,950	32	324,150	77.7	0.3	村 田 町	208	1,905,730	104.9	0.4	1	816	8.1	0.0
15	212,770	84	1,008,192	70.2	1.0	柴 田 町	450	4,513,077	95.2	1.0	9	135,190	335.8	3.0
6	68,519	27	309,819	83.9	0.3	川 崎 町	160	1,719,985	94.0	0.4	3	10,340	503.0	0.6
38	436,739	200	2,233,901	77.5	2.2	柴 田 郡 計	1,190	12,098,685	95.4	2.8	15	160,651	83.7	1.3
10	65,700	53	540,450	178.5	0.5	丸 森 町	212	1,638,043	102.2	0.4	0	0	-	-
10	65,700	53	540,450	178.5	0.5	伊 具 郡 計	212	1,638,043	102.2	0.4	0	0	-	-
7	110,000	81	963,000	71.2	0.9	亘 理 町	498	4,455,990	102.4	1.0	10	78,889	35.8	1.8
2	19,200	37	581,370	95.5	0.6	山 元 町	187	2,062,207	99.3	0.5	0	0	-	-
9	129,200	118	1,544,370	78.8	1.5	亘 理 郡 計	685	6,518,197	101.4	1.5	10	78,889	33.1	1.2
10	148,430	50	533,120	96.3	0.5	松 島 町	308	2,867,552	95.8	0.7	1	4,721	-	0.2
5	22,400	41	414,460	67.8	0.4	七 ヶ 浜 町	274	2,591,109	95.1	0.6	0	0	-	-
15	212,000	117	1,721,198	105.4	1.7	利 府 町	569	6,150,754	104.0	1.4	9	120,505	740.3	2.0
30	382,830	208	2,668,778	95.4	2.6	宮 城 郡 計	1,151	11,609,415	99.8	2.7	10	125,226	53.7	1.1
8	79,500	80	983,600	102.4	1.0	大 和 町	496	4,752,101	95.0	1.1	8	157,886	106.5	3.3
6	116,000	31	382,490	116.9	0.4	大 郷 町	169	1,677,894	93.8	0.4	0	0	-	-
5	134,700	33	547,875	106.9	0.5	大 衡 村	134	1,562,075	94.7	0.4	3	57,080	-	3.7
19	330,200	144	1,913,965	106.3	1.9	黒 川 郡 計	799	7,992,071	94.7	1.9	11	214,967	143.5	2.7
1	20,000	12	159,614	114.6	0.2	色 麻 町	47	586,114	94.3	0.1	0	0	-	-
13	193,210	81	1,516,898	112.1	1.5	加 美 町	346	3,701,028	92.8	0.9	4	8,016	88.6	0.2
14	213,210	93	1,676,512	112.4	1.6	加 美 郡 計	393	4,287,142	93.0	1.0	4	8,016	88.6	0.2
4	49,300	33	396,329	74.8	0.4	涌 谷 町	217	1,968,594	102.2	0.5	2	13,820	367.5	0.7
4	68,400	44	698,744	84.0	0.7	美 里 町	296	3,457,092	94.3	0.8	12	172,388	1,328.9	5.0
8	117,700	77	1,095,073	80.5	1.1	遠 田 郡 計	513	5,425,686	97.0	1.3	14	186,207	1,112.8	3.4
8	251,180	67	1,582,680	112.9	1.5	女 川 町	213	3,710,499	111.5	0.9	0	0	-	-
8	251,180	67	1,582,680	112.9	1.5	牡 鹿 郡 計	213	3,710,499	111.5	0.9	0	0	-	-
3	47,800	46	414,700	91.1	0.4	南 三 陸 町	314	2,395,583	90.5	0.6	0	0	-	-
3	47,800	46	414,700	91.1	0.4	本 吉 郡 計	314	2,395,583	90.5	0.6	0	0	-	-
148	2,051,759	1,077	14,603,928	93.9	14.3	【 郡 計 】	5,853	59,516,819	97.5	13.8	72	962,546	99.4	1.6
0	0	0	0	-	-	県 外	6	87,054	82.6	0.0	0	0	-	-
958	13,612,758	7,212	102,266,738	98.6	100.0	合 計	39,715	430,327,169	97.1	100.0	587	7,159,085	87.5	1.7

7 市町村中小企業振興資金保証状況

令和7年12月末日現在
(単位:件、千円、%)

保証承諾						市町村名	保証債務残高(a)				代位弁済(b)			
当月中		当期中									当期中			代弁率
件数	金額	件数	金額	前年比	構成比		件数	金額	前年比	構成比	件数	金額	前年比	
34	754,060	302	5,478,781	80.3	32.1	仙 台 市	2,850	38,369,668	94.5	56.3	55	859,772	71.0	2.2
35	376,273	235	2,143,411	114.4	12.5	石 巻 市	718	4,536,523	113.5	6.7	11	78,779	140.4	1.7
1	5,500	17	118,580	76.7	0.7	塩 竈 市	89	440,750	101.1	0.6	1	4,724	33.5	1.1
26	188,172	140	904,071	114.1	5.3	気 仙 沼 市	477	2,332,575	104.1	3.4	4	25,816	81.6	1.1
4	33,000	43	352,390	141.5	2.1	白 石 市	186	930,281	109.8	1.4	2	4,783	135.0	0.5
6	69,100	56	476,928	94.7	2.8	名 取 市	249	1,385,346	104.2	2.0	5	22,162	128.4	1.6
4	17,000	29	211,600	87.0	1.2	角 田 市	147	782,180	102.5	1.1	1	9,233	29.1	1.2
5	44,600	27	230,230	123.1	1.3	多 賀 城 市	116	654,568	111.8	1.0	1	11,001	2,876.9	1.7
1	20,000	38	340,040	235.5	2.0	岩 沼 市	112	643,920	130.1	0.9	1	5,384	425.3	0.8
19	160,300	101	907,838	76.0	5.3	登 米 市	480	2,640,124	103.7	3.9	4	24,112	171.0	0.9
17	128,840	92	750,382	67.4	4.4	栗 原 市	435	2,467,693	103.5	3.6	6	70,435	－	2.9
5	35,000	70	570,630	122.4	3.3	東 松 島 市	194	1,107,182	130.7	1.6	2	10,428	－	0.9
29	274,420	207	1,980,245	102.8	11.6	大 崎 市	760	4,579,266	114.9	6.7	5	24,093	119.8	0.5
1	20,000	33	314,672	244.4	1.8	富 谷 市	122	633,134	135.9	0.9	2	2,924	－	0.5
187	2,126,265	1,390	14,779,799	93.6	86.5	【 市 計 】	6,935	61,503,211	100.0	90.2	100	1,153,645	82.4	1.9
2	14,000	17	104,700	73.7	0.6	蔵 王 町	120	361,229	100.4	0.5	1	8,802	163.8	2.4
1	1,200	2	16,200	46.3	0.1	七 ヶ 宿 町	9	56,510	84.9	0.1	0	0	－	－
3	15,200	19	120,900	68.3	0.7	刈 田 郡 計	129	417,739	98.0	0.6	1	8,802	163.8	2.1
2	12,000	15	99,100	140.2	0.6	大 河 原 町	58	217,612	136.7	0.3	0	0	－	－
2	14,500	8	53,500	193.1	0.3	村 田 町	40	140,059	101.7	0.2	0	0	－	－
5	25,800	20	121,087	107.0	0.7	柴 田 町	93	325,650	110.9	0.5	1	6,832	－	2.1
1	10,000	5	28,000	103.7	0.2	川 崎 町	39	121,646	117.2	0.2	1	1,454	438.2	1.2
10	62,300	48	301,687	126.5	1.8	柴 田 郡 計	230	804,967	115.9	1.2	2	8,286	439.7	1.0
4	25,800	29	301,525	201.5	1.8	丸 森 町	91	470,473	154.9	0.7	0	0	－	－
4	25,800	29	301,525	201.5	1.8	伊 具 郡 計	91	470,473	154.9	0.7	0	0	－	－
0	0	3	17,000	10.9	0.1	亘 理 町	162	621,540	93.0	0.9	1	7,262	－	1.2
2	19,200	8	63,700	65.0	0.4	山 元 町	48	249,459	115.7	0.4	0	0	－	－
2	19,200	11	80,700	31.8	0.5	亘 理 郡 計	210	870,999	98.6	1.3	1	7,262	333.0	0.8
1	4,645	13	56,965	61.8	0.3	松 島 町	56	195,399	100.5	0.3	0	0	－	－
2	10,000	11	74,000	113.1	0.4	七 ヶ 浜 町	28	167,915	145.1	0.2	0	0	－	－
4	65,000	35	315,543	113.9	1.8	利 府 町	146	794,383	134.0	1.2	0	0	－	－
7	79,645	59	446,508	102.7	2.6	宮 城 郡 計	230	1,157,696	128.2	1.7	0	0	－	－
4	14,500	31	179,200	94.2	1.0	大 和 町	134	538,980	108.2	0.8	1	3,512	338.9	0.7
2	6,000	7	53,000	117.5	0.3	大 衡 村	33	129,968	94.9	0.2	0	0	－	－
6	20,500	38	232,200	98.7	1.4	黒 川 郡 計	167	668,947	105.4	1.0	1	3,512	338.9	0.5
0	0	2	20,000	63.5	0.1	色 麻 町	11	42,244	102.8	0.1	0	0	－	－
3	18,460	24	141,720	87.8	0.8	加 美 町	89	355,153	100.7	0.5	2	4,613	－	1.3
3	18,460	26	161,720	83.8	0.9	加 美 郡 計	100	397,397	100.9	0.6	2	4,613	－	1.2
3	19,300	21	199,249	80.2	1.2	涌 谷 町	103	658,732	104.2	1.0	0	0	－	－
1	3,400	14	121,444	55.3	0.7	美 里 町	77	433,506	94.6	0.6	0	0	－	－
4	22,700	35	320,693	68.5	1.9	遠 田 郡 計	180	1,092,237	100.2	1.6	0	0	－	－
0	0	20	249,000	98.8	1.5	女 川 町	46	407,722	103.2	0.6	0	0	－	－
0	0	20	249,000	98.8	1.5	牡 鹿 郡 計	46	407,722	103.2	0.6	0	0	－	－
1	10,000	18	91,850	64.7	0.5	南 三 陸 町	101	365,141	106.1	0.5	0	0	－	－
1	10,000	18	91,850	64.7	0.5	本 吉 郡 計	101	365,141	106.1	0.5	0	0	－	－
40	273,805	303	2,306,783	90.7	13.5	【 郡 計 】	1,484	6,653,318	109.6	9.8	7	32,475	108.7	0.5
227	2,400,070	1,693	17,086,582	93.2	100.0	合 計	8,419	68,156,529	100.8	100.0	107	1,186,121	82.9	1.7

8 市町村小企業小口資金保証状況

令和7年12月末日現在
(単位:件、千円、%)

保証承諾						市町村名	保証債務残高(a)				代位弁済(b)			
当月中		当期中									当期中			
件数	金額	件数	金額	前年比	構成比		件数	金額	前年比	構成比	件数	金額	前年比	b/a
0	0	0	0	-	-	仙 台 市	0	0	-	-	0	0	-	-
0	0	0	0	-	-	石 巻 市	1	583	74.4	100.0	0	0	-	-
0	0	0	0	-	-	塩 竈 市	0	0	-	-	0	0	-	-
0	0	0	0	-	-	気 仙 沼 市	0	0	-	-	0	0	-	-
0	0	0	0	-	-	東 松 島 市	0	0	-	-	0	0	-	-
0	0	0	0	-	-	富 谷 市	0	0	-	-	0	0	-	-
0	0	0	0	-	-	【 市 計 】	1	583	74.4	100.0	0	0	-	-
0	0	0	0	-	-	大 河 原 町	0	0	-	-	0	0	-	-
0	0	0	0	-	-	村 田 町	0	0	-	-	0	0	-	-
0	0	0	0	-	-	柴 田 町	0	0	-	-	0	0	-	-
0	0	0	0	-	-	川 崎 町	0	0	-	-	0	0	-	-
0	0	0	0	-	-	柴 田 郡 計	0	0	-	-	0	0	-	-
0	0	0	0	-	-	七 ヶ 浜 町	0	0	-	-	0	0	-	-
0	0	0	0	-	-	利 府 町	0	0	-	-	0	0	-	-
0	0	0	0	-	-	宮 城 郡 計	0	0	-	-	0	0	-	-
0	0	0	0	-	-	大 郷 町	0	0	-	-	0	0	-	-
0	0	0	0	-	-	黒 川 郡 計	0	0	-	-	0	0	-	-
0	0	0	0	-	-	女 川 町	0	0	-	-	0	0	-	-
0	0	0	0	-	-	牡 鹿 郡 計	0	0	-	-	0	0	-	-
0	0	0	0	-	-	【 郡 計 】	0	0	-	-	0	0	-	-
0	0	0	0	-	-	合 計	1	583	74.4	100.0	0	0	-	-

信用保証で企業の活力・地域の繁栄

宮城県信用保証協会

<https://www.miyagi-shinpo.or.jp>

本 店

〒980-0014 仙台市青葉区本町 2-16-12
TEL. **022-225-6491** FAX. **022-261-1620**

本店営業部 保証一課

〒980-0014 仙台市青葉区本町 2-16-12
TEL. **022-225-6421** FAX. **022-262-5134**

本店営業部 保証二課

〒980-0014 仙台市青葉区本町 2-16-12
TEL. **022-225-6422** FAX. **022-262-5134**

仙台東支店

〒984-0015 仙台市若林区卸町 2-9-5
TEL. **022-783-9021** FAX. **022-783-9020**

白石支店

〒989-0273 白石市中町 11
TEL. **0224-25-2135** FAX. **0224-26-3335**

大崎支店

〒989-6166 大崎市古川東町 5-46
TEL. **0229-22-0722** FAX. **0229-24-2614**

石巻支店

〒986-0822 石巻市中央2-9-18
TEL. **0225-22-4178** FAX. **0225-95-4930**

気仙沼支店

〒988-0084 気仙沼市八日町 2-1-11
TEL. **0226-22-1972** FAX. **0226-24-3802**

マンスリーレポート 1 月

令和 8 年 1 月 発行（令和 7 年 12 月末日現在）
●編集／宮城県信用保証協会 総務部 情報システム課
●発行／宮城県信用保証協会