

マンスリーレポート

2025. December

12

Monthly  
Report



信用保証で企業の活力・地域の繁栄  
宮城県信用保証協会  
URL <https://www.miyagi-shinpo.or.jp/>

## 目次

I	今月の保証概況 .....	1
II	保証の推移 .....	2
III	主要数値の構成 .....	3
1	当期中の保証承諾 .....	3
2	当期中の保証債務残高 .....	4
3	当期中の代位弁済 .....	5

### 統計表

1	総括表 .....	①
2	部署別保証状況 .....	①
3	業種別保証状況 .....	②
4	金融機関別保証状況 .....	④
5	制度別保証状況 .....	⑥
6	市町村別保証状況 .....	⑦
7	市町村中小企業振興資金保証状況 .....	⑧
8	市町村小企業小口資金保証状況 .....	⑨

マンスリーレポートの統計資料の金額は、四捨五入のため個々の金額と合計欄の金額が一致しない場合があります。  
また、構成比は小数第二位を四捨五入しているため、個々の構成比の合計が100%にならない場合があります。

# I 今月の保証概況

令和7年11月末日現在

## [保証承諾]

11月中の保証承諾は、件数で716件(前年同月比93.5%)、金額で10,803百万円(同112.6%)となり、件数は前年実績を下回りましたが、金額は前年実績を上回りました。

## [保証債務残高]

保証債務残高は、件数で39,639件(同101.4%)、金額で430,732百万円(同97.2%)となり、件数は前年実績を上回りましたが、金額は前年実績を下回りました。

## [代位弁済]

代位弁済は、件数で86件(同111.7%)、金額で835百万円(同109.5%)となり件数金額ともに前年実績を上回りました。

## [保証概況]

(単位:件、百万円、%)

	当 月 中				当 期 中			
	件数	金額	前年同月比		件数	金額	前年同期比	
			件数	金額			件数	金額
保 証 申 込	731	11,052	93.4	110.2	6,405	90,793	97.2	96.1
保 証 承 諾	716	10,803	93.5	112.6	6,254	88,654	96.8	95.9
保 証 債 務 残 高	—	—	—	—	39,639	430,732	101.4	97.2
代 位 弁 済 (元 利)	86	835	111.7	109.5	514	5,741	95.7	83.8

## [借換保証・条件変更(返済緩和)承諾]

(単位:件、百万円、%)

	当 月 中				当 期 中			
	件数	金額	前年同月比		件数	金額	前年同期比	
			件数	金額			件数	金額
借 換 保 証	142	2,876	103.6	128.9	1,273	22,632	76.9	66.7
条 件 変 更	377	5,522	111.2	114.6	3,532	54,451	106.3	104.1

## [経営力強化保証承諾]

認定経営革新等支援機関と連携して中小企業者の事業計画の策定支援等を行い、中小企業者の経営力強化を図るための保証制度

(単位:件、百万円、%)

	当 月 中				当 期 中			
	件数	金額	前年同月比		件数	金額	前年同期比	
			件数	金額			件数	金額
経 営 力 強 化	9	336	28.1	36.1	212	5,700	271.8	279.3
う ち S N 5 号	1	35	25.0	17.1	34	1,177	188.9	234.4

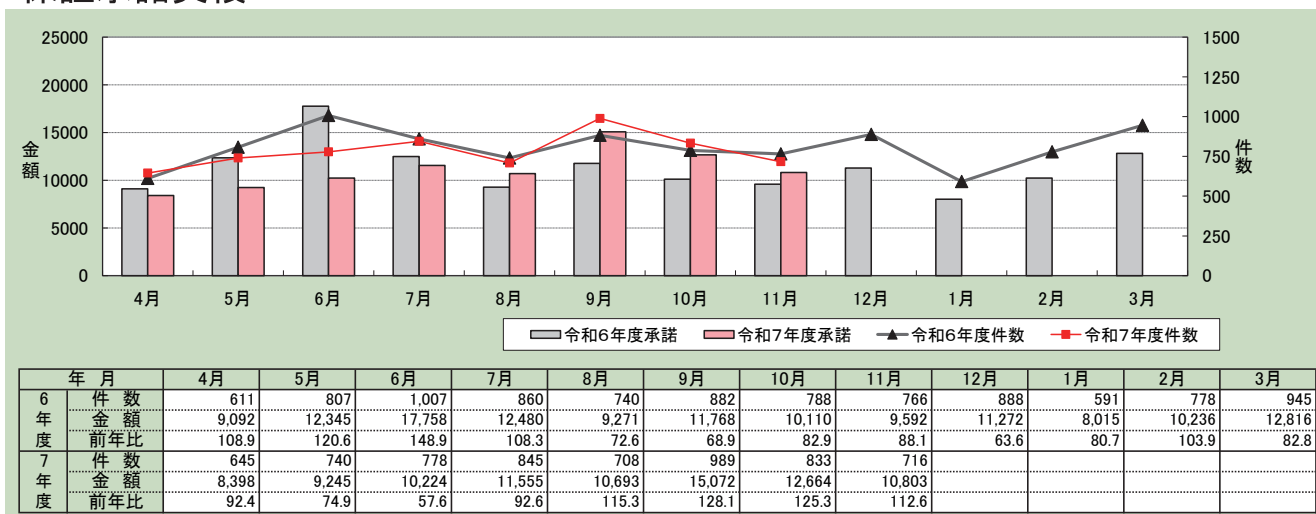
※県・仙台市制度含む

※SNはセーフティネット保証を示す

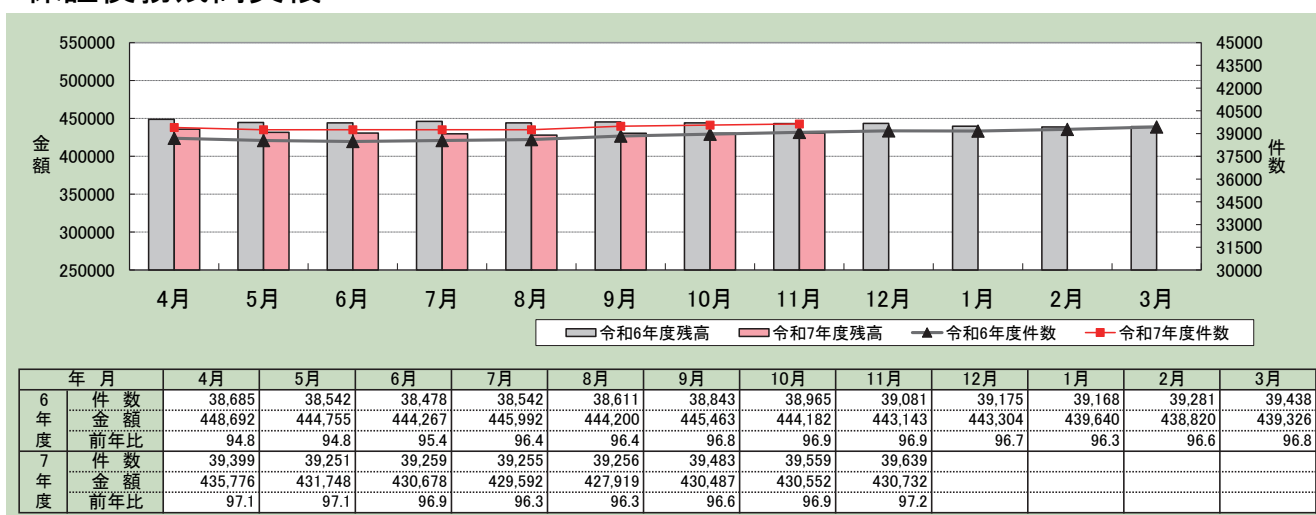
## Ⅱ 保証の推移

令和7年11月末日現在  
(単位:件、百万円、%)

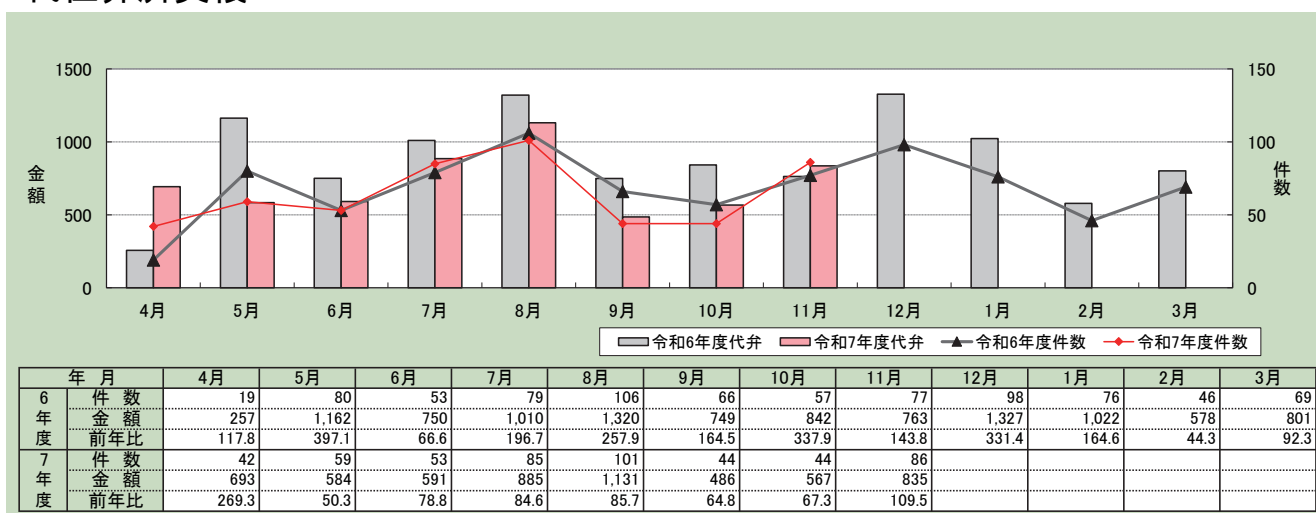
### 保証承諾実績



### 保証債務残高実績



### 代位弁済実績



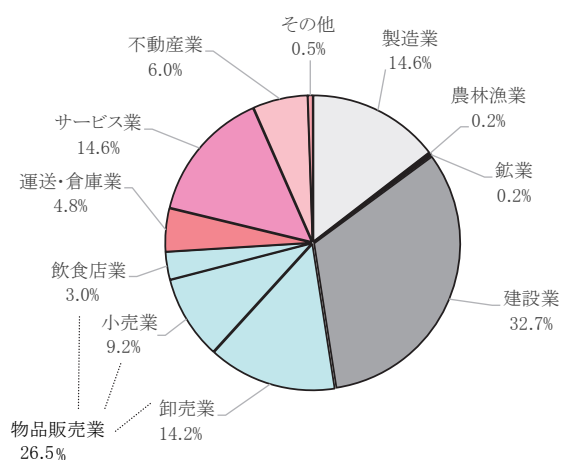
### Ⅲ 主要数値の構成

令和7年11月末日現在  
(単位:件、千円、%)

#### 1 当期中の保証承諾

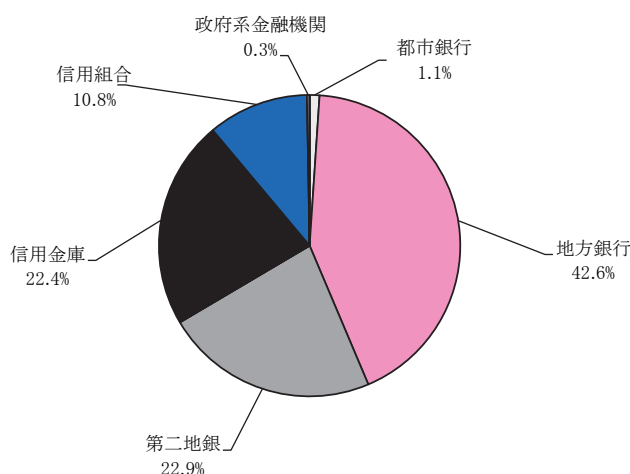
##### (1) 業種別

業種名	当期中			
	件数	金額	前年比	構成比
製造業	808	12,900,727	94.9	14.6
農林漁業	10	139,780	85.0	0.2
鉱業	10	170,300	66.6	0.2
建設業	2,102	28,953,248	94.4	32.7
物品販売業	1,605	23,455,147	98.7	26.5
卸売業	620	12,576,005	99.5	14.2
小売業	689	8,176,165	95.7	9.2
飲食店業	296	2,702,976	105.2	3.0
運送・倉庫業	257	4,215,411	79.5	4.8
サービス業	1,108	12,978,415	97.2	14.6
不動産業	312	5,360,644	110.9	6.0
その他	42	480,309	100.5	0.5
合 計	6,254	88,653,981	95.9	100.0



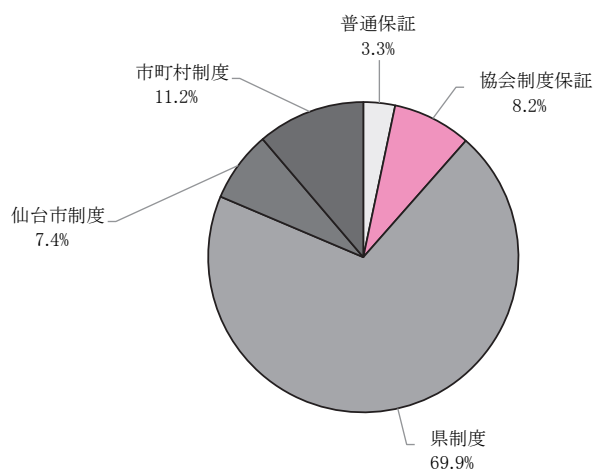
##### (2) 金融機関別

金融機関名	当期中			
	件数	金額	前年比	構成比
都市銀行	27	938,364	100.5	1.1
地方銀行	2,286	37,738,532	99.6	42.6
第二地銀	1,612	20,283,437	87.9	22.9
信託銀行	0	0	-	-
長期信用銀行	0	0	-	-
信用金庫	1,527	19,852,216	104.6	22.4
信用組合	785	9,591,332	84.8	10.8
政府系金融機関	17	250,100	117.8	0.3
損害保険会社	0	0	-	-
その他金融機関	0	0	-	-
合 計	6,254	88,653,981	95.9	100.0



##### (3) 制度別

制度名	当期中			
	件数	金額	前年比	構成比
普通保証	121	2,926,256	101.4	3.3
制度保証	6,133	85,727,725	95.8	96.7
協会制度保証	596	7,260,013	104.4	8.2
県制度	3,823	61,963,812	95.9	69.9
仙台市制度	516	6,542,109	82.2	7.4
市町村制度	1,198	9,961,791	99.8	11.2
合 計	6,254	88,653,981	95.9	100.0

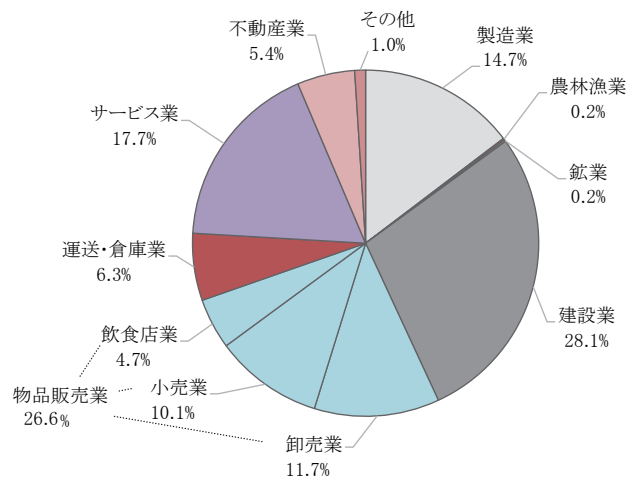


※構成比は小数点第二位で四捨五入しているため、合計が100%にならない場合もあります。

## 2 当期中の保証債務残高

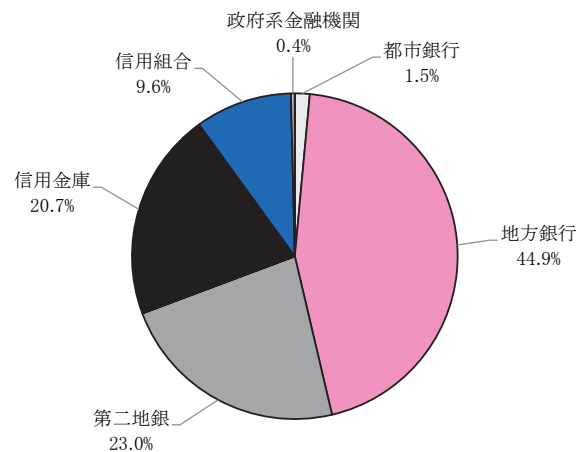
### (1) 業種別

業種名	当期中			
	件数	金額	前年比	構成比
製造業	4,829	63,126,793	94.6	14.7
農林漁業	89	736,929	90.9	0.2
鉱業	41	687,764	107.7	0.2
建設業	11,371	121,060,170	97.5	28.1
物品販売業	10,936	114,404,500	96.0	26.6
卸売業	3,585	50,359,206	96.5	11.7
小売業	4,618	43,610,591	95.7	10.1
飲食店業	2,733	20,434,703	95.1	4.7
運送・倉庫業	1,823	27,016,270	96.9	6.3
サービス業	8,001	76,152,513	98.5	17.7
不動産業	2,019	23,200,775	106.4	5.4
その他	530	4,345,925	94.3	1.0
合 計	39,639	430,731,640	97.2	100.0



### (2) 金融機関別

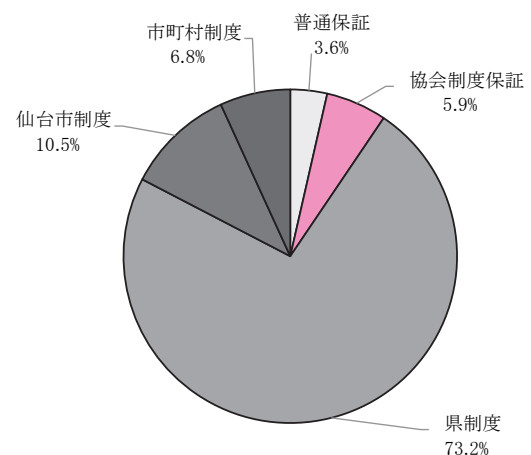
金融機関名	当期中			
	件数	金額	前年比	構成比
都市銀行	294	6,354,202	91.4	1.5
地方銀行	15,732	193,190,461	96.5	44.9
第二地銀	9,883	98,916,035	97.6	23.0
信託銀行	1	14,050	46.8	0.0
長期信用銀行	0	0	-	-
信用金庫	9,168	89,173,134	98.6	20.7
信用組合	4,423	41,453,686	97.7	9.6
政府系金融機関	137	1,627,628	95.5	0.4
損害保険会社	0	0	-	-
その他金融機関	1	2,444	98.2	0.0
合 計	39,639	430,731,640	97.2	100.0



### (3) 制度別

制度名	当期中			
	件数	金額	前年比	構成比
普通保証	1,107	15,357,542	102.7	3.6
制度保証	38,532	415,374,098	97.0	96.4
協会制度保証	2,253	25,404,123	102.1	5.9
県制度	26,461	315,120,323	95.3	73.2
仙台市制度	4,295	45,426,389	98.4	10.5
市町村制度	5,523	29,423,263	111.0	6.8
合 計	39,639	430,731,640	97.2	100.0

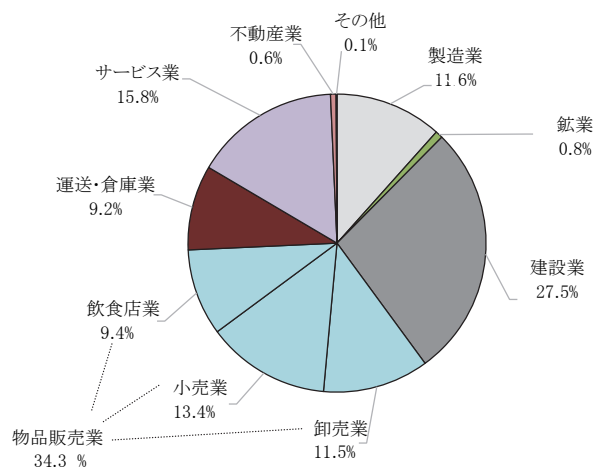
※構成比は小数点第二位で四捨五入しているため、合計が100%にならない場合があります。



### 3 当期中の代位弁済

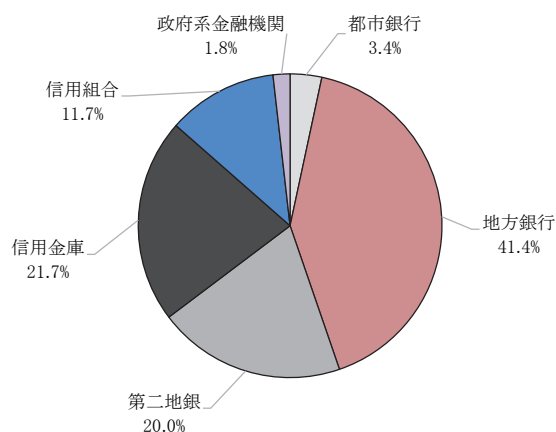
#### (1) 業種別

業種名	当期中			
	件数	金額	前年比	構成比
製造業	47	666,449	62.8	11.6
農林漁業	1	1,454	16.1	0.0
鉱業	2	46,075	22.0	0.8
建設業	148	1,576,317	71.7	27.5
物品販売業	191	1,968,247	136.6	34.3
卸売業	47	662,365	119.6	11.5
小売業	77	768,716	178.3	13.4
飲食店業	67	537,166	117.9	9.4
運送・倉庫業	31	530,124	97.7	9.2
サービス業	89	907,910	80.3	15.8
不動産業	3	36,828	25.5	0.6
その他	2	7,228	6.3	0.1
合 計	514	5,740,632	83.8	100.0



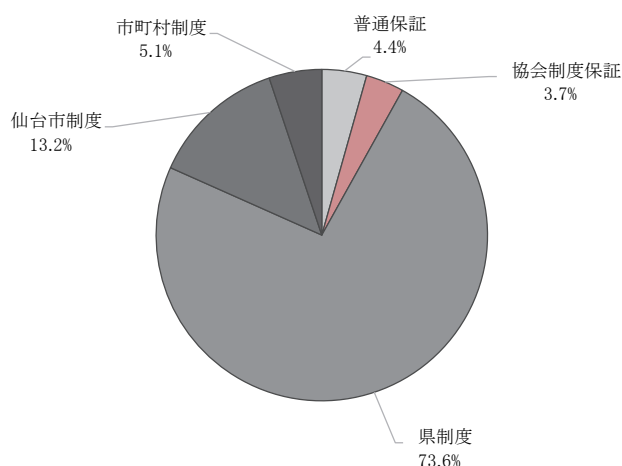
#### (2) 金融機関別

金融機関名	当期中			
	件数	金額	前年比	構成比
都市銀行	12	193,106	145.2	3.4
地方銀行	179	2,374,592	90.5	41.4
第二地銀	122	1,147,686	72.1	20.0
信託銀行	0	0	-	-
長期信用銀行	0	0	-	-
信用金庫	129	1,248,518	53.4	21.7
信用組合	69	673,220	542.6	11.7
政府系金融機関	3	103,509	250.1	1.8
損害保険会社	0	0	-	-
その他金融機関	0	0	-	-
合 計	514	5,740,632	83.8	100.0



#### (3) 制度別

制度名	当期中			
	件数	金額	前年比	構成比
普通保証	17	250,960	235.8	4.4
制度保証	497	5,489,672	81.4	95.6
協会制度保証	24	213,544	83.9	3.7
県制度	367	4,223,751	80.1	73.6
仙台市制度	60	757,155	72.0	13.2
市町村制度	46	295,221	172.8	5.1
合 計	514	5,740,632	83.8	100.0



※構成比は小数点第二位で四捨五入しているため、合計が100%にならない場合があります。

# 統計表

令和7年11月末現在



## 1 総括表

令和7年11月末日現在

(単位:件、千円、%)

当 月 中				項 目	当 期 中			
件 数	金 額	前 年 比			件 数	金 額	前 年 比	
		件 数	金 額				件 数	金 額
				保証申込 期首繰越 当年度中	0	0	0.0	0.0
731	11,052,425	93.4	110.2	拒絶	6,405	90,792,768	97.2	96.1
9	142,015	180.0	285.2	申込取消	87	1,218,239	124.3	109.0
	1,620		101.3	査定減額		40,676		165.0
				調査中	64	879,873	104.9	96.8
				保証承諾 期首繰越 当年度中	39,631	442,070,589	101.3	96.5
716	10,802,917	93.5	112.6		6,254	88,653,981	96.8	95.9
5	116,900	62.5	107.1	保証後取消	61	828,163	96.8	85.1
564	10,008,131	98.3	100.8	償還	5,392	89,205,200	95.7	93.0
				代位弁済(元金)	514	5,713,416	95.7	83.8
				貸付報告未着	279	4,246,151	110.3	118.4
				保証債務残高	39,639	430,731,640	101.4	97.2
				代期首繰越	1,110	3,151,296	154.0	105.2
86	830,424	111.7	109.5	代位年元金	514	5,713,416	95.7	83.8
	4,963		116.2	弁度利息		27,216		85.2
86	835,387	111.7	109.5	済中計	514	5,740,632	95.7	83.8
3	19,325	150.0	57.0	回収	15	133,191	150.0	80.5
0	0	0.0	0.0	償却	1	7,548	25.0	14.0
				求償権残高	1,608	8,751,188	129.3	90.9

## 2 部署別保証状況

[保証承諾]

(単位:件、千円、%)

当 月 中				部 署 名	当 期 中			
件 数	金 額	前 年 比			件 数	金 額	前 年 比	
		件 数	金 額				件 数	金 額
196	2,779,731	80.7	91.7	本 店 営 業 部	1,839	24,849,368	96.0	96.2
107	1,688,171	85.6	104.9	保 証 一 課	1,061	14,224,474	97.4	94.0
89	1,091,560	75.4	76.8	保 証 二 課	778	10,624,894	94.2	99.2
174	3,028,080	99.4	123.0	仙 台 東 支 店	1,531	24,219,246	99.5	97.3
65	728,554	86.7	83.9	白 石 支 店	642	7,926,473	96.1	89.4
100	1,346,285	87.7	108.8	大 崎 支 店	897	12,584,819	86.8	94.5
130	2,265,830	109.2	143.9	石 巻 支 店	984	14,739,901	100.3	95.0
51	654,437	127.5	156.2	気 仙 沼 支 店	361	4,334,174	110.7	108.4
716	10,802,917	93.5	112.6	合 計	6,254	88,653,981	96.8	95.9

[保証債務残高]

(単位:件、千円、%)

当 月 中				部 署 名	当 期 中			
件 数	金 額	前 年 比			件 数	金 額	前 年 比	
		件 数	金 額				件 数	金 額
-	-	-	-	本 店 営 業 部	13,436	141,057,161	101.3	95.2
-	-	-	-	保 証 一 課	8,165	85,272,478	100.8	94.6
-	-	-	-	保 証 二 課	5,271	55,784,683	102.0	96.1
-	-	-	-	仙 台 東 支 店	9,200	109,274,086	101.6	99.2
-	-	-	-	白 石 支 店	4,100	40,287,661	102.4	98.3
-	-	-	-	大 崎 支 店	5,708	57,310,056	100.8	96.7
-	-	-	-	石 巻 支 店	5,371	64,332,219	100.8	98.0
-	-	-	-	気 仙 沼 支 店	1,824	18,470,457	103.1	97.9
-	-	-	-	合 計	39,639	430,731,640	101.4	97.2

[代位弁済]

(単位:件、千円、%)

当 月 中				部 署 名	当 期 中			
件 数	金 額	前 年 比			件 数	金 額	前 年 比	
		件 数	金 額				件 数	金 額
24	144,645	72.7	37.8	本 店 営 業 部	182	1,831,073	76.5	59.9
5	14,495	31.3	7.8	保 証 一 課	105	974,502	60.7	42.2
19	130,150	111.8	66.2	保 証 二 課	77	856,571	118.5	114.0
16	196,716	177.8	119.7	仙 台 東 支 店	100	1,383,625	87.0	76.5
17	267,185	425.0	3,530.0	白 石 支 店	51	591,293	89.5	68.7
14	86,499	175.0	155.3	大 崎 支 店	76	728,804	158.3	214.8
14	136,539	116.7	135.8	石 巻 支 店	84	1,053,304	144.8	199.1
1	3,804	9.1	7.3	気 仙 沼 支 店	21	152,532	100.0	59.8
86	835,387	111.7	109.5	合 計	514	5,740,632	95.7	83.8

### 3 業種別保証状況

令和7年11月末日現在  
(単位:件、千円、%)

保証承諾						業種名	保証債務残高(a)				代位弁済(b)			
当月中		当期中									当期中			代弁率
件数	金額	件数	金額	前年比	構成比		件数	金額	前年比	構成比	件数	金額	前年比	b/a
98	1,720,987	808	12,900,727	94.9	14.6	【 製 造 業 】	4,829	63,126,793	94.6	14.7	47	666,449	62.8	1.1
32	749,023	264	5,577,292	104.1	6.3	食 料 品 工 業	1,300	22,535,288	98.0	5.2	10	199,477	51.2	0.9
2	22,400	24	166,600	61.8	0.2	織 維 品 工 業	145	1,471,259	90.4	0.3	4	6,749	812.1	0.5
0	0	10	110,498	63.8	0.1	木 材 ・ 木 製 品 工 業	90	1,009,921	87.5	0.2	2	23,593	-	2.3
1	3,800	19	157,536	274.9	0.2	家 具 ・ 建 具 工 業	106	629,369	95.8	0.1	0	0	-	-
1	30,000	11	208,800	151.1	0.2	紙 工 業	57	632,308	103.3	0.1	0	0	-	-
6	81,064	36	485,011	92.9	0.5	印 刷 ・ 製 本 業	300	3,717,111	94.9	0.9	0	0	-	-
0	0	5	189,657	63.3	0.2	化 学 工 業	27	583,579	80.8	0.1	0	0	-	-
0	0	0	0	-	-	石 油 石 炭 製 品 工 業	0	0	-	-	0	0	-	-
1	5,000	13	247,700	64.7	0.3	ゴ ム ・ 工 業	103	1,611,183	91.2	0.4	0	0	-	-
0	0	1	5,000	6.3	0.0	ゴ ム 製 品 製 造 業	12	167,640	80.4	0.0	1	962	-	0.6
0	0	0	0	-	-	皮 革 工 業	3	33,857	97.8	0.0	0	0	-	-
1	9,000	7	107,700	26.1	0.1	窯 業	66	1,263,407	86.8	0.3	0	0	-	-
11	246,500	96	1,688,910	96.9	1.9	機 械 工 業	528	7,955,999	96.4	1.8	7	145,179	144.0	1.8
6	114,500	43	717,970	105.4	0.8	電 機 器 工 業	256	3,787,966	96.0	0.9	1	20,122	64.9	0.5
3	64,000	14	165,200	126.3	0.2	車 両 工 業	103	1,271,909	91.3	0.3	1	10,367	-	0.8
1	4,000	13	150,950	133.6	0.2	船 舶 工 業	57	661,070	94.9	0.2	2	14,460	24.2	2.2
7	108,800	48	749,160	78.5	0.8	金 属 工 業	334	5,006,239	87.2	1.2	4	130,945	413.0	2.6
5	109,800	47	828,150	107.5	0.9	ソ フ ト ウ ェ ア 業	251	3,129,536	88.5	0.7	4	60,101	81.7	1.9
0	0	1	10,000	-	0.0	情 報 処 理 サ ー ビ ス 業	5	186,392	98.8	0.0	0	0	-	-
21	173,100	156	1,334,594	89.1	1.5	そ の 他 工 業	1,086	7,472,761	95.7	1.7	11	54,494	1,173.2	0.7
1	18,600	10	139,780	85.0	0.2	【 農 林 漁 業 】	89	736,929	90.9	0.2	1	1,454	16.1	0.2
1	18,600	9	134,780	85.7	0.2	木 材 伐 出 業	73	651,357	87.4	0.2	1	1,454	16.1	0.2
0	0	1	5,000	69.4	0.0	農 林 漁 業 製 造 業	16	85,572	131.0	0.0	0	0	-	-
0	0	10	170,300	66.6	0.2	【 鉱 業 】	41	687,764	107.7	0.2	2	46,075	22.0	6.7
0	0	0	0	-	-	鉱 業	0	0	-	-	0	0	-	-
0	0	10	170,300	66.6	0.2	土 石 採 取 業	41	687,764	107.7	0.2	2	46,075	37.1	6.7
248	3,640,002	2,102	28,953,248	94.4	32.7	【 建 設 業 】	11,371	121,060,170	97.5	28.1	148	1,576,317	71.7	1.3
248	3,640,002	2,102	28,953,248	94.4	32.7	建 設 業	11,371	121,060,170	97.5	28.1	148	1,576,317	71.7	1.3
175	2,772,022	1,605	23,455,147	98.7	26.5	【 物 品 販 売 業 】	10,936	114,404,500	96.0	26.6	191	1,968,247	136.6	1.7
60	1,393,851	620	12,576,005	99.5	14.2	卸 売 業	3,585	50,359,206	96.5	11.7	47	662,365	119.6	1.3
82	1,155,147	689	8,176,165	95.7	9.2	小 売 業	4,618	43,610,591	95.7	10.1	77	768,716	178.3	1.8
33	223,024	296	2,702,976	105.2	3.0	飲 食 店 業	2,733	20,434,703	95.1	4.7	67	537,166	117.9	2.6

令和7年11月末日現在  
(単位: 件、千円、%)

保証承諾						業種名	保証債務残高(a)				代位弁済(b)			
当月中		当期中									当期中			代弁率
件数	金額	件数	金額	前年比	構成比		件数	金額	前年比	構成比	件数	金額	前年比	b/a
39	646,600	257	4,215,411	79.5	4.8	【 運 送・倉 庫 業 】	1,823	27,016,270	96.9	6.3	31	530,124	97.7	2.0
37	566,600	250	3,964,611	79.1	4.5	運 送 業	1,770	25,892,065	96.5	6.0	31	530,124	97.7	2.0
0	0	0	0	-	-	貨 物 運 送 取 扱 事 業	3	15,696	52.4	0.0	0	0	-	-
2	80,000	7	250,800	85.3	0.3	倉 庫 業	50	1,108,509	108.3	0.3	0	0	-	-
120	1,459,506	1,108	12,978,415	97.2	14.6	【 サ ー ビ ス 業 】	8,001	76,152,513	98.5	17.7	89	907,910	80.3	1.2
1	7,800	29	486,940	84.3	0.5	物 品 賃 貸 業	235	2,629,059	99.1	0.6	0	0	-	-
2	5,800	30	472,481	126.8	0.5	宿 泊 業	369	5,748,535	90.0	1.3	12	213,275	161.3	3.7
15	98,650	134	1,105,977	71.2	1.2	洗 濯・理 美 容・浴 場 業	1,160	7,280,147	97.1	1.7	25	197,561	583.7	2.7
0	0	5	50,000	103.7	0.1	物 品 預 り・駐 車 場 業	40	392,222	102.1	0.1	0	0	-	-
5	14,100	37	329,480	70.0	0.4	その他の生活関連サービス業	365	3,830,481	93.2	0.9	5	12,436	12.4	0.3
1	5,000	3	12,000	16.8	0.0	旅 行 業	37	380,549	86.4	0.1	1	8,598	13.4	2.3
7	110,057	39	584,157	81.9	0.7	映 画 ・ 娯 楽 業	351	4,917,328	97.5	1.1	0	0	-	-
2	19,300	20	204,517	119.6	0.2	広 告 業	105	942,006	84.3	0.2	3	26,130	286.1	2.8
0	0	3	63,000	281.3	0.1	放 送 業	13	120,378	160.1	0.0	0	0	-	-
2	6,920	12	80,220	66.1	0.1	情 報 通 信 サービス業	82	668,413	85.5	0.2	1	489	0.5	0.1
2	22,000	19	193,200	104.0	0.2	運 輸 サ ー ビ ス 業	106	999,443	101.8	0.2	0	0	-	-
11	158,000	178	2,067,790	77.5	2.3	その他の事業サービス業	1,048	10,361,278	99.9	2.4	9	87,262	131.0	0.8
14	126,500	137	1,237,820	92.7	1.4	専 門 サ ー ビ ス 業	903	5,957,535	95.8	1.4	6	86,995	40.9	1.5
39	699,269	312	4,430,000	118.5	5.0	医 療 ・ 福 祉	2,163	23,483,512	102.4	5.5	16	134,224	68.7	0.6
8	55,610	53	613,563	82.2	0.7	廃 棄 物 処 理 業	388	4,088,508	104.6	0.9	2	9,093	-	0.2
3	17,500	29	510,090	324.1	0.6	教 育、学 習 支 援 業	300	2,562,354	98.7	0.6	9	131,847	772.5	5.1
8	113,000	68	537,180	136.2	0.6	そ の 他 の サービス業	336	1,790,765	100.3	0.4	0	0	-	-
34	539,200	312	5,360,644	110.9	6.0	【 不 動 産 業 】	2,019	23,200,775	106.4	5.4	3	36,828	25.5	0.2
34	539,200	312	5,360,644	110.9	6.0	不 動 産 業	2,019	23,200,775	106.4	5.4	3	36,828	25.5	0.2
1	6,000	42	480,309	100.5	0.5	【 そ の 他 】	530	4,345,925	94.3	1.0	2	7,228	6.3	0.2
0	0	1	5,000	-	0.0	郵 便 業	2	6,124	368.0	0.0	0	0	-	-
0	0	2	100,000	-	0.1	通 信 業	9	271,379	103.6	0.1	0	0	-	-
0	0	17	202,719	84.9	0.2	インターネット付随サービス業	110	928,858	99.3	0.2	2	7,228	6.3	0.8
1	6,000	7	63,600	48.8	0.1	電気・ガス・熱供給・水道業	314	2,581,500	91.0	0.6	0	0	-	-
0	0	15	108,990	100.4	0.1	金融業・証券業・保険業の一部	95	558,064	97.8	0.1	0	0	-	-
716	10,802,917	6,254	88,653,981	95.9	100.0	合 計	39,639	430,731,640	97.2	100.0	514	5,740,632	83.8	1.3

## 4 金融機関別保証状況

令和7年11月末日現在  
(単位:件、千円、%)

保証承諾						金融機関名	保証債務残高(a)				代位弁済(b)			
当月中		当期中									当期中			代弁率
											件数	金額	前年比	
件数	金額	件数	金額	前年比	構成比		件数	金額	前年比	構成比	件数	金額	前年比	b/a
1	50,000	2	90,000	94.7	0.1	みずほ銀行	30	527,626	83.6	0.1	4	28,148	-	5.3
0	0	2	39,364	18.7	0.0	三菱UFJ銀行	37	818,584	62.6	0.2	6	152,280	-	18.6
0	0	8	204,451	71.7	0.2	三井住友銀行	108	1,642,831	87.0	0.4	2	12,678	10.4	0.8
2	65,507	15	604,549	176.0	0.7	りそな銀行	119	3,365,162	107.7	0.8	0	0	-	-
3	115,507	27	938,364	100.5	1.1	【都市銀行計】	294	6,354,202	91.4	1.5	12	193,106	145.2	3.0
219	4,036,830	1,958	32,275,430	95.5	36.4	七十七銀行	13,596	166,778,403	96.9	38.7	154	2,044,871	85.5	1.2
0	0	1	7,800	8.2	0.0	北海道銀行	10	155,766	50.1	0.0	3	127,652	-	82.0
1	20,000	4	32,980	39.3	0.0	青森みちのく銀行	49	718,853	89.1	0.2	6	69,869	-	9.7
3	16,000	20	209,490	70.5	0.2	秋田銀行	198	1,962,122	90.3	0.5	3	7,287	116.6	0.4
0	0	14	470,600	420.2	0.5	北都銀行	54	1,149,719	172.6	0.3	0	0	-	-
2	32,000	8	78,500	122.8	0.1	荘内銀行	95	719,796	81.1	0.2	1	22,407	739.3	3.1
3	53,500	34	570,856	106.6	0.6	山形銀行	295	3,523,954	91.8	0.8	2	16,636	16.5	0.5
12	210,700	62	925,179	85.8	1.0	岩手銀行	480	5,010,834	91.6	1.2	2	9,676	102.4	0.2
5	150,000	72	1,056,349	229.9	1.2	東北銀行	423	4,728,065	104.1	1.1	3	17,496	90.1	0.4
13	277,164	96	1,676,598	177.6	1.9	東邦銀行	424	6,552,885	95.0	1.5	5	58,700	304.6	0.9
0	0	1	40,000	200.0	0.0	足利銀行	9	154,662	109.7	0.0	0	0	-	-
1	27,000	16	394,750	98.6	0.4	常陽銀行	99	1,735,402	75.1	0.4	0	0	-	-
259	4,823,194	2,286	37,738,532	99.6	42.6	【地方銀行計】	15,732	193,190,461	96.5	44.9	179	2,374,592	90.5	1.2
184	2,449,638	1,423	17,416,413	85.0	19.6	仙台銀行	8,427	83,141,046	98.5	19.3	96	865,551	67.1	1.0
12	179,096	102	1,731,486	122.7	2.0	きらやか銀行	839	8,699,355	95.4	2.0	19	177,509	70.0	2.0
13	131,000	82	992,537	92.5	1.1	北日本銀行	566	6,269,474	88.7	1.5	7	104,625	208.9	1.7
0	0	5	143,000	179.3	0.2	福島銀行	51	806,160	102.6	0.2	0	0	-	-
0	0	0	0	-	-	大東銀行	0	0	-	-	0	0	-	-
209	2,759,734	1,612	20,283,437	87.9	22.9	【第二地銀計】	9,883	98,916,035	97.6	23.0	122	1,147,686	72.1	1.2
0	0	0	0	-	-	みずほ信託銀行	0	0	-	-	0	0	-	-
0	0	0	0	-	-	三井住友信託銀行	1	14,050	46.8	0.0	0	0	-	-
0	0	0	0	-	-	【信託銀行計】	1	14,050	46.8	0.0	0	0	-	-
0	0	0	0	-	-	【長期信用銀行計】	0	0	-	-	0	0	-	-
36	509,190	449	5,768,995	109.4	6.5	杜の都信用金庫	3,527	32,116,389	94.3	7.5	55	626,502	52.8	2.0
19	325,800	176	2,474,383	98.9	2.8	宮城第一信用金庫	800	7,747,763	108.6	1.8	10	41,414	21.0	0.5
33	417,730	274	3,928,780	137.6	4.4	石巻信用金庫	1,306	15,250,322	104.1	3.5	22	259,837	81.0	1.7
41	463,150	402	5,283,467	83.2	6.0	仙南信用金庫	2,483	25,911,694	99.1	6.0	21	183,779	43.4	0.7
25	247,500	166	1,552,764	108.7	1.8	気仙沼信用金庫	745	5,876,100	94.0	1.4	12	97,439	46.1	1.7
2	8,500	48	679,827	137.0	0.8	一関信用金庫	255	1,880,537	101.9	0.4	5	20,443	-	1.1
0	0	12	164,000	238.7	0.2	あぶくま信用金庫	52	390,329	101.9	0.1	4	19,104	-	4.9
0	0	0	0	-	-	信金中央金庫	0	0	-	-	0	0	-	-
156	1,971,870	1,527	19,852,216	104.6	22.4	【信用金庫計】	9,168	89,173,134	98.6	20.7	129	1,248,518	53.4	1.4

令和7年11月末日現在  
(単位:件、千円、%)

保証承諾						金融機関名	保証債務残高(a)				代位弁済(b)			
当月中		当期中									当期中			代位率
件数	金額	件数	金額	前年比	構成比						件数	金額	前年比	b/a
0	0	2	23,200	773.3	0.0	ウ リ 信 用 組 合	35	468,073	88.0	0.1	0	0	-	-
0	0	0	0	-	-	あ す か 信 用 組 合	4	8,812	70.9	0.0	0	0	-	-
64	929,980	537	6,506,142	77.5	7.3	石 巻 商 工 信 用 組 合	2,939	29,258,713	95.9	6.8	39	376,822	545.3	1.3
18	155,232	184	2,440,037	142.0	2.8	古 川 信 用 組 合	689	6,018,122	116.9	1.4	10	70,496	136.0	1.2
5	30,800	55	601,803	51.7	0.7	仙 北 信 用 組 合	645	5,365,714	92.7	1.2	14	154,145	8,283.8	2.9
1	3,000	7	20,150	70.5	0.0	相 双 五 城 信 用 組 合	111	334,253	77.5	0.1	6	71,757	5,668.6	21.5
88	1,119,012	785	9,591,332	84.8	10.8	【 信 用 組 合 計 】	4,423	41,453,686	97.7	9.6	69	673,220	542.6	1.6
1	13,600	17	250,100	117.8	0.3	商 工 組 合 中 央 金 庫	136	1,620,324	95.5	0.4	3	103,509	250.1	6.4
0	0	0	0	-	-	日 本 政 策 投 資 銀 行	0	0	-	-	0	0	-	-
0	0	0	0	-	-	日 本 政 策 金 融 公 庫	1	7,304	99.4	0.0	0	0	-	-
0	0	0	0	-	-	国 際 協 力 銀 行	0	0	-	-	0	0	-	-
1	13,600	17	250,100	117.8	0.3	【 政 府 系 金 融 機 関 計 】	137	1,627,628	95.5	0.4	3	103,509	250.1	6.4
0	0	0	0	-	-	損害保険ジャパン日本興亜	0	0	-	-	0	0	-	-
0	0	0	0	-	-	【 損 害 保 険 会 社 計 】	0	0	-	-	0	0	-	-
0	0	0	0	-	-	イ オ ン 銀 行	1	2,444	98.2	0.0	0	0	-	-
0	0	0	0	-	-	あ お ぞ ら 銀 行	0	0	-	-	0	0	-	-
0	0	0	0	-	-	整 理 回 収 機 構	0	0	-	-	0	0	-	-
0	0	0	0	-	-	東 北 労 働 金 庫	0	0	-	-	0	0	-	-
0	0	0	0	-	-	農 林 中 央 金 庫	0	0	-	-	0	0	-	-
0	0	0	0	-	-	仙 台 農 業 協 同 組 合	0	0	-	-	0	0	-	-
0	0	0	0	-	-	みやぎ登米農業協同組合	0	0	-	-	0	0	-	-
0	0	0	0	-	-	古 川 農 業 協 同 組 合	0	0	-	-	0	0	-	-
0	0	0	0	-	-	加美よつば農業協同組合	0	0	-	-	0	0	-	-
0	0	0	0	-	-	新みやぎ農業協同組合	0	0	-	-	0	0	-	-
0	0	0	0	-	-	いしのまき農業協同組合	0	0	-	-	0	0	-	-
0	0	0	0	-	-	みやぎ仙南農業協同組合	0	0	-	-	0	0	-	-
0	0	0	0	-	-	宮 城 信 漁 連	0	0	-	-	0	0	-	-
0	0	0	0	-	-	【 そ の 他 金 融 機 関 計 】	1	2,444	98.2	0.0	0	0	-	-
716	10,802,917	6,254	88,653,981	95.9	100.0	合 計	39,639	430,731,640	97.2	100.0	514	5,740,632	83.8	1.3

## 5 制度別保証状況

令和7年11月末日現在

(単位:件、千円、%)

保証承諾						制度名	保証債務残高(a)				代位弁済(b)			
当月中		当期中									当期中			代弁率
件数	金額	件数	金額	前年比	構成比						件数	金額	前年比	
16	491,822	121	2,926,256	101.4	3.3	【 普 通 保 証 】	1,107	15,357,542	102.7	3.6	17	250,960	235.8	1.6
700	10,311,095	6,133	85,727,725	95.8	96.7	【 制 度 保 証 】	38,532	415,374,098	97.0	96.4	497	5,489,672	81.4	1.3
85	940,060	596	7,260,013	104.4	8.2	協 会 制 度 保 証	2,253	25,404,123	102.1	5.9	24	213,544	83.9	0.8
6	180,000	39	1,072,000	124.7	1.2	当 座 貸 越 根 保 証	108	2,846,431	104.3	0.7	1	30,146	175.9	1.1
61	458,000	445	3,682,000	89.0	4.2	事業者カードローン当座貸越根保証	1,496	12,392,214	97.9	2.9	7	44,176	54.1	0.4
0	0	0	0	－	－	長 期 経 営 資 金	2	13,900	51.6	0.0	0	0	－	－
0	0	0	0	－	－	季 節 資 金	0	0	－	－	0	0	－	－
0	0	1	10,000	90.9	0.0	割 引 根 保 証	3	80,000	250.0	0.0	0	0	－	－
0	0	0	0	－	－	合 理 化 資 金	12	97,484	81.0	0.0	0	0	－	－
0	0	0	0	－	－	金 融 安 定 化	4	23,519	99.1	0.0	0	0	－	－
0	0	3	136,000	170.0	0.2	中 小 企 業 特 定 社 債 保 証	23	1,000,000	101.0	0.2	0	0	－	－
0	0	5	311,200	81.2	0.4	流 動 資 産 担 保 融 資 保 証	5	311,200	81.2	0.1	0	0	－	－
2	39,980	3	69,980	26.6	0.1	経 営 安 定 関 連	163	1,854,726	85.7	0.4	5	41,276	82.8	2.2
0	0	0	0	－	－	景 気 対 応 緊 急 保 証	25	430,755	94.4	0.1	3	19,240	－	4.5
0	0	0	0	－	－	予 約 保 証	0	0	－	－	0	0	－	－
0	0	5	42,360	177.6	0.0	経 営 力 強 化	48	427,684	85.4	0.1	2	30,823	81.2	7.2
5	164,980	30	1,140,042	－	1.3	協 調 支 援 型 特 別 保 証	29	1,106,632	－	0.3	0	0	－	－
0	0	0	0	－	－	事 業 再 生 計 画 実 施 関 連	3	162,234	85.5	0.0	0	0	－	－
0	0	0	0	－	－	条 件 変 更 改 善 型 借 換 保 証	0	0	－	－	0	0	－	－
0	0	0	0	－	－	エ ネ ル ギ ー 対 策 資 金	4	39,339	80.1	0.0	0	0	－	－
0	0	3	6,450	13.4	0.0	創 業 ( 等 ) 関 連	22	82,333	120.9	0.0	0	0	－	－
1	2,500	19	60,590	86.4	0.1	小 口 零 細 保 証	72	156,405	92.4	0.0	2	7,644	54.5	4.9
0	0	0	0	－	－	災 害 復 興 資 金	0	0	－	－	0	0	－	－
0	0	0	0	－	－	災 害 関 係 保 証	12	97,553	77.0	0.0	0	0	－	－
10	94,600	31	416,212	98.1	0.5	東日本大震災復興緊急保証	98	1,927,815	122.3	0.4	1	16,056	34.6	0.8
0	0	0	0	－	－	危 機 関 連 保 証	3	24,039	90.3	0.0	0	0	－	－
0	0	12	313,179	48.0	0.4	そ の 他	121	2,329,860	89.7	0.5	3	24,185	5,674.2	1.0
443	7,763,387	3,823	61,963,812	95.9	69.9	県 制 度	26,461	315,120,323	95.3	73.2	367	4,223,751	80.1	1.3
302	6,677,362	2,389	51,140,272	92.7	57.7	経 営 安 定 資 金	20,629	284,379,248	92.9	66.0	311	3,992,249	79.1	1.4
64	724,821	665	7,381,675	119.7	8.3	産 業 振 興 資 金	2,853	21,565,781	123.6	5.0	26	159,158	113.2	0.7
0	0	0	0	－	－	環 境 安 全 管 理 対 策 資 金	0	0	－	－	0	0	－	－
0	0	0	0	－	－	工 業 立 地 促 進 資 金	0	0	－	－	0	0	－	－
77	361,204	769	3,441,866	104.9	3.9	宮 城 県 全 国 小 口	2,979	9,175,294	127.2	2.1	30	72,344	86.6	0.8
0	0	0	0	－	－	そ の 他	0	0	－	－	0	0	－	－
48	666,681	516	6,542,109	82.2	7.4	仙 台 市 制 度	4,295	45,426,389	98.4	10.5	60	757,155	72.0	1.7
27	509,681	268	4,724,721	75.5	5.3	中 小 企 業 育 成 資 金	2,868	38,819,160	95.1	9.0	48	688,472	70.5	1.8
17	91,600	185	1,421,580	104.5	1.6	新 事 業 創 出 支 援 資 金	925	5,240,532	133.4	1.2	7	46,535	128.1	0.9
3	25,400	52	278,048	97.2	0.3	仙 台 市 全 国 小 口	446	1,058,803	92.5	0.2	5	22,147	123.4	2.1
1	40,000	11	117,760	190.6	0.1	仙 台 国 家 戦 略	56	307,894	101.3	0.1	0	0	－	－
0	0	0	0	－	－	そ の 他	0	0	－	－	0	0	－	－
124	940,967	1,198	9,961,791	99.8	11.2	市 町 村 制 度	5,523	29,423,263	111.0	6.8	46	295,221	172.8	1.0
124	940,967	1,198	9,961,791	99.8	11.2	振 興 資 金	5,522	29,422,664	111.0	6.8	46	295,221	172.8	1.0
0	0	0	0	－	－	小 口 資 金	1	599	74.9	0.0	0	0	－	－
0	0	0	0	－	－	市 町 村 全 国 小 口	0	0	－	－	0	0	－	－
0	0	0	0	－	－	そ の 他	0	0	－	－	0	0	－	－
716	10,802,917	6,254	88,653,981	95.9	100.0	合 計	39,639	430,731,640	97.2	100.0	514	5,740,632	83.8	1.3

## 6 市町村別保証状況

令和7年11月末日現在  
(単位:件、千円、%)

保証承諾						市町村名	保証債務残高(a)				代位弁済(b)			
当月中		当期中									当期中			代弁率
件数	金額	件数	金額	前年比	構成比		件数	金額	前年比	構成比	件数	金額	前年比	b/a
280	4,459,455	2,559	37,558,210	97.6	42.4	仙 台 市	17,307	192,941,937	97.2	44.8	199	2,390,701	59.8	1.2
75	1,294,251	720	10,247,953	93.6	11.6	( 青 葉 区 )	5,624	62,278,133	94.8	14.5	80	742,784	43.2	1.2
72	1,287,310	597	9,989,703	94.4	11.3	( 宮 城 野 区 )	3,534	44,021,929	99.7	10.2	42	750,555	59.2	1.7
55	923,964	473	7,046,594	97.7	7.9	( 若 林 区 )	2,851	33,277,390	98.3	7.7	28	399,104	185.4	1.2
28	307,720	362	4,380,138	104.8	4.9	( 太 白 区 )	2,601	24,494,870	96.5	5.7	23	190,021	36.7	0.8
50	646,210	407	5,893,822	106.1	6.6	( 泉 区 )	2,697	28,869,614	98.3	6.7	26	308,238	109.8	1.1
96	1,807,100	724	10,847,721	90.3	12.2	石 巻 市	4,160	49,585,461	96.8	11.5	58	730,835	154.5	1.5
20	368,176	145	2,806,372	110.9	3.2	塩 竈 市	936	12,581,142	101.2	2.9	5	19,112	7.4	0.2
48	642,637	312	3,814,324	110.1	4.3	気 仙 沼 市	1,486	15,718,516	98.6	3.6	21	152,532	60.6	1.0
14	135,000	105	1,435,660	126.6	1.6	白 石 市	566	5,595,002	102.3	1.3	8	31,733	21.5	0.6
14	187,100	164	2,115,942	81.6	2.4	名 取 市	1,243	13,985,820	90.2	3.2	34	275,525	81.8	2.0
9	145,500	62	918,990	97.5	1.0	角 田 市	428	4,366,320	99.4	1.0	6	62,179	35.5	1.4
12	234,200	146	2,462,911	121.2	2.8	多 賀 城 市	800	8,130,596	103.4	1.9	15	144,611	678.5	1.8
10	100,550	92	917,042	70.6	1.0	岩 沼 市	604	5,834,907	93.1	1.4	8	120,231	339.7	2.1
12	125,850	196	2,278,539	73.9	2.6	登 米 市	1,505	14,036,266	93.0	3.3	18	214,247	109.3	1.5
16	160,400	163	2,285,196	84.1	2.6	栗 原 市	1,189	11,711,112	95.7	2.7	25	224,829	1,773.1	1.9
26	303,730	178	2,191,560	105.9	2.5	東 松 島 市	939	10,359,720	99.7	2.4	25	321,690	1,201.4	3.1
48	800,031	387	5,468,679	115.5	6.2	大 崎 市	2,069	21,398,876	99.5	5.0	19	178,482	163.4	0.8
8	98,500	92	1,000,666	84.3	1.1	富 谷 市	558	4,961,515	92.7	1.2	7	40,463	153.7	0.8
613	9,568,229	5,325	76,101,812	97.2	85.8	【 市 計 】	33,790	371,207,188	97.2	86.2	448	4,907,172	80.8	1.3
4	56,269	61	841,299	90.6	0.9	蔵 王 町	362	3,649,883	96.9	0.8	8	188,589	241.7	5.2
0	0	1	15,000	42.9	0.0	七 ヶ 宿 町	14	189,499	58.1	0.0	0	0	-	-
4	56,269	62	856,299	88.9	1.0	刈 田 郡 計	376	3,839,381	93.8	0.9	8	188,589	241.7	4.9
3	5,200	47	493,240	79.7	0.6	大 河 原 町	371	3,969,397	91.9	0.9	2	14,304	10.3	0.4
2	11,000	25	267,200	70.6	0.3	村 田 町	204	1,896,762	104.3	0.4	1	816	-	0.0
9	130,150	69	795,422	65.5	0.9	柴 田 町	448	4,422,833	96.1	1.0	8	123,391	306.5	2.8
1	3,000	21	241,300	70.3	0.3	川 崎 町	162	1,730,406	93.8	0.4	3	10,340	503.0	0.6
15	149,350	162	1,797,162	70.3	2.0	柴 田 郡 計	1,185	12,019,397	95.5	2.8	14	148,852	81.9	1.2
7	57,185	43	474,750	197.0	0.5	丸 森 町	214	1,645,692	102.3	0.4	0	0	-	-
7	57,185	43	474,750	197.0	0.5	伊 具 郡 計	214	1,645,692	102.3	0.4	0	0	-	-
7	82,700	74	853,000	68.1	1.0	亘 理 町	497	4,458,214	102.1	1.0	8	45,732	20.7	1.0
2	45,000	35	562,170	107.0	0.6	山 元 町	187	2,082,029	102.3	0.5	0	0	-	-
9	127,700	109	1,415,170	79.6	1.6	亘 理 郡 計	684	6,540,243	102.2	1.5	8	45,732	20.7	0.7
2	9,550	40	384,690	75.9	0.4	松 島 町	311	2,865,296	95.5	0.7	1	4,721	-	0.2
6	68,880	36	392,060	64.6	0.4	七 ヶ 浜 町	274	2,620,851	93.1	0.6	0	0	-	-
9	198,200	102	1,509,198	107.7	1.7	利 府 町	564	6,085,668	107.0	1.4	9	120,505	740.3	2.0
17	276,630	178	2,285,948	90.9	2.6	宮 城 郡 計	1,149	11,571,814	100.6	2.7	10	125,226	74.3	1.1
15	138,600	72	904,100	99.3	1.0	大 和 町	496	4,757,961	93.7	1.1	8	157,886	238.2	3.3
1	30,000	25	266,490	86.0	0.3	大 郷 町	169	1,684,722	93.5	0.4	0	0	-	-
3	27,000	28	413,175	107.7	0.5	大 衡 村	131	1,546,404	96.6	0.4	3	57,080	-	3.7
19	195,600	125	1,583,765	98.7	1.8	黒 川 郡 計	796	7,989,087	94.2	1.9	11	214,967	317.1	2.7
1	300	11	139,614	122.1	0.2	色 麻 町	50	645,483	102.2	0.1	0	0	-	-
10	74,554	68	1,323,688	103.9	1.5	加 美 町	346	3,762,646	94.3	0.9	4	8,016	88.6	0.2
11	74,854	79	1,463,302	105.4	1.7	加 美 郡 計	396	4,408,129	95.3	1.0	4	8,016	88.6	0.2
4	52,300	29	347,029	65.9	0.4	涌 谷 町	218	1,952,279	101.1	0.5	2	13,820	367.5	0.7
8	118,000	40	630,344	79.5	0.7	美 里 町	298	3,503,500	95.0	0.8	9	88,258	680.4	2.5
12	170,300	69	977,373	74.1	1.1	遠 田 郡 計	516	5,455,779	97.1	1.3	11	102,078	610.0	1.9
6	115,000	59	1,331,500	98.8	1.5	女 川 町	212	3,545,499	106.9	0.8	0	0	-	-
6	115,000	59	1,331,500	98.8	1.5	牡 鹿 郡 計	212	3,545,499	106.9	0.8	0	0	-	-
3	11,800	43	366,900	86.1	0.4	南 三 陸 町	315	2,420,852	89.3	0.6	0	0	-	-
3	11,800	43	366,900	86.1	0.4	本 吉 郡 計	315	2,420,852	89.3	0.6	0	0	-	-
103	1,234,688	929	12,552,169	88.8	14.2	【 郡 計 】	5,843	59,435,875	97.5	13.8	66	833,459	106.4	1.4
0	0	0	0	-	-	県 外	6	88,577	82.9	0.0	0	0	-	-
716	10,802,917	6,254	88,653,981	95.9	100.0	合 計	39,639	430,731,640	97.2	100.0	514	5,740,632	83.8	1.3

## 7 市町村中小企業振興資金保証状況

令和7年11月末日現在  
(単位:件、千円、%)

保証承諾						市町村名	保証債務残高(a)				代位弁済(b)			
当月中		当期中									当期中			代弁率
件数	金額	件数	金額	前年比	構成比		件数	金額	前年比	構成比	件数	金額	前年比	
27	509,681	268	4,724,721	75.5	32.2	仙 台 市	2,868	38,819,160	95.1	56.9	48	688,472	70.5	1.8
15	129,500	200	1,767,138	110.0	12.0	石 巻 市	709	4,459,926	112.3	6.5	10	76,445	299.8	1.7
1	1,500	16	113,080	84.0	0.8	塩 竈 市	88	441,637	104.6	0.6	1	4,724	33.5	1.1
19	115,600	114	715,899	115.9	4.9	気 仙 沼 市	478	2,314,105	107.8	3.4	4	25,816	81.6	1.1
3	20,000	39	319,390	140.5	2.2	白 石 市	185	932,078	108.6	1.4	2	4,783	-	0.5
6	49,000	50	407,828	91.1	2.8	名 取 市	249	1,358,526	102.7	2.0	4	15,363	90.2	1.1
2	9,000	25	194,600	93.4	1.3	角 田 市	146	784,162	105.6	1.1	0	0	-	-
2	40,000	22	185,630	116.1	1.3	多 賀 城 市	116	636,111	112.0	0.9	1	11,001	2,876.9	1.7
4	45,000	37	320,040	238.1	2.2	岩 沼 市	108	607,667	122.1	0.9	1	5,384	425.3	0.9
4	30,850	82	747,538	76.4	5.1	登 米 市	483	2,621,038	106.3	3.8	3	17,019	304.9	0.6
7	67,800	75	621,542	64.0	4.2	栗 原 市	427	2,466,879	105.9	3.6	6	70,435	-	2.9
10	59,200	65	535,630	139.8	3.6	東 松 島 市	191	1,091,610	135.2	1.6	2	10,428	-	1.0
22	174,547	178	1,705,825	100.0	11.6	大 崎 市	751	4,509,623	114.8	6.6	3	18,425	115.7	0.4
1	3,000	32	294,672	228.9	2.0	富 谷 市	121	623,169	134.8	0.9	2	2,924	-	0.5
123	1,254,678	1,203	12,653,534	90.7	86.2	【 市 計 】	6,920	61,665,690	100.6	90.4	87	951,218	85.0	1.5
2	7,300	15	90,700	92.9	0.6	蔵 王 町	117	350,236	104.8	0.5	1	8,802	163.8	2.5
0	0	1	15,000	42.9	0.1	七 ヶ 宿 町	8	56,248	83.3	0.1	0	0	-	-
2	7,300	16	105,700	79.7	0.7	刈 田 郡 計	125	406,483	101.2	0.6	1	8,802	163.8	2.2
1	3,000	13	87,100	149.2	0.6	大 河 原 町	58	220,956	144.5	0.3	0	0	-	-
0	0	6	39,000	300.0	0.3	村 田 町	39	136,597	102.8	0.2	0	0	-	-
0	0	15	95,287	121.9	0.6	柴 田 町	94	324,985	114.6	0.5	1	6,832	-	2.1
1	3,000	4	18,000	66.7	0.1	川 崎 町	39	113,761	107.7	0.2	1	1,454	438.2	1.3
2	6,000	38	239,387	135.6	1.6	柴 田 郡 計	230	796,300	118.0	1.2	2	8,286	439.7	1.0
4	44,160	25	275,725	217.7	1.9	丸 森 町	91	460,538	157.3	0.7	0	0	-	-
4	44,160	25	275,725	217.7	1.9	伊 具 郡 計	91	460,538	157.3	0.7	0	0	-	-
0	0	3	17,000	11.1	0.1	亘 理 町	163	636,217	94.0	0.9	1	7,262	-	1.1
0	0	6	44,500	46.9	0.3	山 元 町	47	243,527	109.9	0.4	0	0	-	-
0	0	9	61,500	24.8	0.4	亘 理 郡 計	210	879,744	97.9	1.3	1	7,262	-	0.8
0	0	12	52,320	63.7	0.4	松 島 町	57	199,036	101.9	0.3	0	0	-	-
0	0	9	64,000	104.2	0.4	七 ヶ 浜 町	26	160,543	141.7	0.2	0	0	-	-
2	21,300	31	250,543	95.2	1.7	利 府 町	142	740,788	124.0	1.1	0	0	-	-
2	21,300	52	366,863	90.2	2.5	宮 城 郡 計	225	1,100,366	121.5	1.6	0	0	-	-
7	41,700	27	164,700	102.6	1.1	大 和 町	132	539,792	111.1	0.8	1	3,512	338.9	0.7
1	7,000	5	47,000	104.2	0.3	大 衡 村	33	127,114	91.3	0.2	0	0	-	-
8	48,700	32	211,700	102.9	1.4	黒 川 郡 計	165	666,905	106.7	1.0	1	3,512	338.9	0.5
0	0	2	20,000	63.5	0.1	色 麻 町	11	42,740	104.5	0.1	0	0	-	-
2	3,790	21	123,260	85.3	0.8	加 美 町	87	356,743	107.3	0.5	2	4,613	-	1.3
2	3,790	23	143,260	81.4	1.0	加 美 郡 計	98	399,483	107.0	0.6	2	4,613	-	1.2
2	10,220	18	179,949	72.4	1.2	涌 谷 町	102	650,831	101.4	1.0	0	0	-	-
3	27,000	13	118,044	53.8	0.8	美 里 町	76	431,921	92.5	0.6	0	0	-	-
5	37,220	31	297,993	63.7	2.0	遠 田 郡 計	178	1,082,752	97.7	1.6	0	0	-	-
2	23,000	20	249,000	115.3	1.7	女 川 町	47	417,762	120.3	0.6	0	0	-	-
2	23,000	20	249,000	115.3	1.7	牡 鹿 郡 計	47	417,762	120.3	0.6	0	0	-	-
1	4,500	17	81,850	65.2	0.6	南 三 陸 町	101	365,800	103.9	0.5	0	0	-	-
1	4,500	17	81,850	65.2	0.6	本 吉 郡 計	101	365,800	103.9	0.5	0	0	-	-
28	195,970	263	2,032,978	89.1	13.8	【 郡 計 】	1,470	6,576,134	110.0	9.6	7	32,475	117.3	0.5
151	1,450,648	1,466	14,686,512	90.4	100.0	合 計	8,390	68,241,823	101.4	100.0	94	983,694	85.8	1.4



## 8 市町村小企業小口資金保証状況

令和7年11月末日現在  
(単位:件、千円、%)

保証承諾						市町村名	保証債務残高(a)				代位弁済(b)			
当月中		当期中									当期中			
件数	金額	件数	金額	前年比	構成比		件数	金額	前年比	構成比	件数	金額	前年比	b/a
0	0	0	0	-	-	仙 台 市	0	0	-	-	0	0	-	-
0	0	0	0	-	-	石 巻 市	1	599	74.9	100.0	0	0	-	-
0	0	0	0	-	-	塩 竈 市	0	0	-	-	0	0	-	-
0	0	0	0	-	-	気 仙 沼 市	0	0	-	-	0	0	-	-
0	0	0	0	-	-	東 松 島 市	0	0	-	-	0	0	-	-
0	0	0	0	-	-	富 谷 市	0	0	-	-	0	0	-	-
0	0	0	0	-	-	【 市 計 】	1	599	74.9	100.0	0	0	-	-
0	0	0	0	-	-	大 河 原 町	0	0	-	-	0	0	-	-
0	0	0	0	-	-	村 田 町	0	0	-	-	0	0	-	-
0	0	0	0	-	-	柴 田 町	0	0	-	-	0	0	-	-
0	0	0	0	-	-	川 崎 町	0	0	-	-	0	0	-	-
0	0	0	0	-	-	柴 田 郡 計	0	0	-	-	0	0	-	-
0	0	0	0	-	-	七 ヶ 浜 町	0	0	-	-	0	0	-	-
0	0	0	0	-	-	利 府 町	0	0	-	-	0	0	-	-
0	0	0	0	-	-	宮 城 郡 計	0	0	-	-	0	0	-	-
0	0	0	0	-	-	大 郷 町	0	0	-	-	0	0	-	-
0	0	0	0	-	-	黒 川 郡 計	0	0	-	-	0	0	-	-
0	0	0	0	-	-	女 川 町	0	0	-	-	0	0	-	-
0	0	0	0	-	-	牡 鹿 郡 計	0	0	-	-	0	0	-	-
0	0	0	0	-	-	【 郡 計 】	0	0	-	-	0	0	-	-
0	0	0	0	-	-	合 計	1	599	74.9	100.0	0	0	-	-

信用保証で企業の活力・地域の繁栄

# 宮城県信用保証協会

<https://www.miyagi-shinpo.or.jp>

## 本 店

〒980-0014 仙台市青葉区本町 2-16-12  
TEL. **022-225-6491** FAX. **022-261-1620**

## 本店営業部 保証一課

〒980-0014 仙台市青葉区本町 2-16-12  
TEL. **022-225-6421** FAX. **022-262-5134**

## 本店営業部 保証二課

〒980-0014 仙台市青葉区本町 2-16-12  
TEL. **022-225-6422** FAX. **022-262-5134**

## 仙台東支店

〒984-0015 仙台市若林区卸町 2-9-5  
TEL. **022-783-9021** FAX. **022-783-9020**

## 白石支店

〒989-0273 白石市中町 11  
TEL. **0224-25-2135** FAX. **0224-26-3335**

## 大崎支店

〒989-6166 大崎市古川東町 5-46  
TEL. **0229-22-0722** FAX. **0229-24-2614**

## 石巻支店

〒986-0822 石巻市中央2-9-18  
TEL. **0225-22-4178** FAX. **0225-95-4930**

## 気仙沼支店

〒988-0084 気仙沼市八日町 2-1-11  
TEL. **0226-22-1972** FAX. **0226-24-3802**

## マンスリーレポート 12 月

令和 7 年 12 月 発行（令和 7 年 11 月末日現在）  
●編集／宮城県信用保証協会 総務部 情報システム課  
●発行／宮城県信用保証協会